

## Bijlage bij de jaarrekening

### Toelichting bij de financiële nota

1. Overzicht ontvangsten en uitgaven - functioneel T1
2. 2Overzicht ontvangsten en uitgaven – economisch T2
3. Investeringsprojecten – per prioritaire actie/actieplan T3
4. Evolutie financiële schulden T4
5. Toelichting bij de balans T5
6. Financiële risico's
7. Waarderingsregels
8. Niet in balans opgenomen rechten en verplichtingen (klasse 0)
9. Verklaring materiële verschillen tussen gerealiseerde en geraamde exploitatie-  
ontvangsten en -uitgaven
10. Verklaring materiële verschillen tussen gerealiseerde en geraamde investerings-  
ontvangsten en -uitgaven: overzicht overgedragen (gedeelten van) kredieten voor  
investerings en financiering
11. Kosten, opbrengsten, uitgaven, ontvangsten met buitengewone invloed op resultaat
  - a. Boekhoudkundig resultaat gemeente en ocwm - gemeentelijke tussenkomst
  - b. Voorzieningen voor vakantiegeld en responsabiliseringsbijdrage
  - c. Toelichting bij de realisatie van vaste activa en waardeverminderingen  
sociale dienst
12. Verwijzing naar plaats waar documentatie beschikbaar is

### Documentatie bij de jaarrekening

- Totaaloverzicht beleidsdoelstellingen, actieplannen en acties
- Overzicht journaalvolnummers
- Overzicht financiële rekeningen
- Controletabel van de schuld
- Toegestane werkings- en investeringssubsidies
- Overzicht verbonden entiteiten
- Overzicht jaarlijkse opbrengst per belastingsoort
- Overzicht personeelsinzet in equivalenten
- Financiële analyse

# T1: Ontvangsten en uitgaven naar functionele aard

2021

Journalvolnummers: JR Budg. 742995 Alg. 43816 / EK Budg. 110356

Gemeente (0207.488.344)

Ieperstraat 109, 8840 Staden

Algemeen directeur:: Tine Dochy

OCMW (0212.172.949)

Ieperstraat 109, 8840 Staden

Financieel directeur:: Eveline Druelle

	2020	2021		2022	2023	2024	2025
	Jaarrekening	Jaarrekening	Meerjarenplan	Meerjarenplan	Meerjarenplan	Meerjarenplan	Meerjarenplan
<b>Algemene financiering</b>							
Exploitatie							
Uitgaven	529.843	962.378	966.199	483.074	448.087	418.931	376.150
Ontvangsten	13.405.986	13.851.915	13.567.450	13.880.671	14.200.273	14.498.767	14.816.309
Saldo	12.876.143	12.889.536	12.601.251	13.397.597	13.752.186	14.079.836	14.440.159
Investerings							
Uitgaven	0	276.195	276.195	428.805	0	0	0
Ontvangsten	432.070	302.350	302.000	150.000	0	0	0
Saldo	432.070	26.155	25.805	-278.805	0	0	0
Financiering							
Uitgaven	986.920	3.001.547	3.001.549	973.948	916.999	950.000	984.270
Ontvangsten	0	0	0	0	0	0	0
Saldo	-986.920	-3.001.547	-3.001.549	-973.948	-916.999	-950.000	-984.270
<b>Interne organisatie</b>							
Exploitatie							
Uitgaven	2.590.194	3.113.371	3.392.210	3.037.190	2.894.702	2.987.608	3.030.766
Ontvangsten	92.118	70.033	81.016	113.607	114.124	114.510	115.295
Saldo	-2.498.076	-3.043.339	-3.311.194	-2.923.583	-2.780.578	-2.873.098	-2.915.471
Investerings							
Uitgaven	105.849	114.379	113.572	483.173	33.815	107.000	39.500
Ontvangsten	6.730	750.000	750.000	500.000	0	0	0
Saldo	-99.119	635.621	636.428	16.827	-33.815	-107.000	-39.500
Financiering							
<b>Leven en Welzijn</b>							
Exploitatie							
Uitgaven	2.942.073	3.120.211	3.475.804	3.758.414	3.799.326	3.874.236	3.944.684
Ontvangsten	2.036.395	1.766.703	1.819.489	1.832.560	1.804.771	1.772.695	1.773.128
Saldo	-905.677	-1.353.508	-1.656.315	-1.925.854	-1.994.554	-2.101.541	-2.171.556
Investerings							
Uitgaven	1.101	18.320	20.814	62.000	0	7.000	0

	2020	2021		2022	2023	2024	2025
	Jaarrekening	Jaarrekening	Meerjarenplan	Meerjarenplan	Meerjarenplan	Meerjarenplan	Meerjarenplan
Ontvangsten	0	0	0	0	550.000	0	0
Saldo	-1.101	-18.320	-20.814	-62.000	550.000	-7.000	0
Financiering							
<b>Wonen en Omgeving</b>							
Exploitatie							
Uitgaven	3.340.406	3.822.695	4.218.420	4.407.975	4.481.409	4.635.522	4.730.451
Ontvangsten	961.748	1.001.412	1.059.517	812.563	772.509	772.389	705.369
Saldo	-2.378.657	-2.821.283	-3.158.903	-3.595.412	-3.708.900	-3.863.133	-4.025.082
Investerings							
Uitgaven	404.036	1.485.747	1.504.482	5.405.571	594.150	1.387.950	4.415.000
Ontvangsten	70.472	20.500	20.500	822.900	42.028	0	400.000
Saldo	-333.564	-1.465.247	-1.483.982	-4.582.671	-552.122	-1.387.950	-4.015.000
Financiering							
<b>Vrije Tijd</b>							
Exploitatie							
Uitgaven	986.092	1.080.400	1.223.876	1.327.559	1.325.618	1.345.377	1.361.493
Ontvangsten	157.885	119.343	161.289	192.277	211.911	210.527	211.587
Saldo	-828.207	-961.057	-1.062.587	-1.135.282	-1.113.707	-1.134.850	-1.149.906
Investerings							
Uitgaven	243.017	365.087	369.947	4.978.285	842.000	53.000	22.000
Ontvangsten	0	3.473	16.856	0	0	180.000	0
Saldo	-243.017	-361.615	-353.091	-4.978.285	-842.000	127.000	-22.000
Financiering							
Uitgaven	0	100.000	100.000	45.000	155.000	0	0
Ontvangsten	9.220	9.220	9.220	19.865	21.865	30.958	30.958
Saldo	9.220	-90.780	-90.780	-25.135	-133.135	30.958	30.958
<b>Deelgenoten</b>							
Exploitatie							
Uitgaven	2.310.790	2.272.799	2.327.593	2.401.498	2.404.514	2.436.153	2.482.720
Ontvangsten	1.007.184	886.390	870.714	877.181	865.485	864.162	862.787
Saldo	-1.303.606	-1.386.409	-1.456.880	-1.524.318	-1.539.028	-1.571.990	-1.619.932
Investerings							
Uitgaven	92.795	483.716	484.486	1.103.408	92.423	77.923	91.923
Ontvangsten	18.491	402.953	402.953	75.909	0	0	0
Saldo	-74.304	-80.763	-81.533	-1.027.499	-92.423	-77.923	-91.923
Financiering							
Uitgaven	0	0	0	0	0	0	0
Ontvangsten	42.678	40.309	40.309	37.834	39.107	40.430	41.805
Saldo	42.678	40.309	40.309	37.834	39.107	40.430	41.805

	2020	2021		2022	2023	2024	2025
	Jaarrekening	Jaarrekening	Meerjarenplan	Meerjarenplan	Meerjarenplan	Meerjarenplan	Meerjarenplan
<b>Woon-zorg</b>							
Exploitatie							
Uitgaven	5.035.007	5.340.475	5.614.158	5.993.745	6.092.643	6.254.319	6.420.656
Ontvangsten	5.105.824	5.054.625	5.060.009	4.921.934	4.808.748	4.829.924	4.831.329
Saldo	70.817	-285.849	-554.149	-1.071.811	-1.283.895	-1.424.395	-1.589.327
Investerings							
Uitgaven	55.144	161.935	175.492	236.000	27.500	20.500	12.500
Ontvangsten	538.369	503.369	503.369	443.369	443.369	443.369	443.369
Saldo	483.225	341.435	327.877	207.369	415.869	422.869	430.869
Financiering							

*Andere gebruikte dossiers op dit rapport:*

MJP:

MJP\_HERZIENING\_OVERDRACHT\_2022 2022: Budg. 110356

Meerjarenplan:

MJP\_HERZIENING\_OVERDRACHT\_2022 2022: Budg. 110356

Jaarrekeningen:

JR\_ORIGINEEL\_2020 2020: Budg. 666082 Alg. 38368

JR\_ORIGINEEL\_2021 2021: Budg. 742995 Alg. 43816

I. Exploitatie-uitgaven	2020	2021		2022	2023	2024	2025
	Jaarrekening	Jaarrekening	Meerjarenplan	Meerjarenplan	Meerjarenplan	Meerjarenplan	Meerjarenplan
<b>A. Operationele uitgaven</b>	<b>17.238.380</b>	<b>18.810.515</b>	<b>20.283.848</b>	<b>20.957.083</b>	<b>21.030.245</b>	<b>21.566.808</b>	<b>22.006.018</b>
1. Goederen en diensten	3.743.882	4.075.963	4.771.076	5.304.090	4.965.906	5.081.695	5.105.354
2. Bezoldigingen, sociale lasten en pensioenen	11.058.667	12.050.096	12.630.981	12.964.911	13.313.542	13.714.785	14.085.980
a. Politiek personeel	466.215	973.461	977.545	365.100	376.053	387.336	398.956
b. Vastbenoemd niet-onderwijzend personeel	2.899.818	2.891.511	2.985.289	3.027.543	3.148.395	3.306.427	3.363.872
c. Niet vastbenoemd niet-onderwijzend personeel	6.492.117	7.023.665	7.445.602	8.335.872	8.542.153	8.772.010	9.066.530
d. Onderwijzend personeel ten laste van bestuur	16.005	46.378	62.373	63.896	65.465	67.426	69.445
e. Onderwijzend personeel ten laste van andere overheden	802.399	717.962	700.000	700.000	700.000	700.000	700.000
f. Andere personeelskosten	356.632	371.897	433.392	446.100	454.284	453.578	458.329
g. Pensioenen	25.481	25.222	26.780	26.400	27.192	28.008	28.848
3. Individuele hulpverlening door het O.C.M.W.	715.658	730.311	847.597	768.084	768.231	768.380	768.531
4. Toegestane werkingssubsidies	1.693.938	1.900.172	1.962.885	1.840.096	1.897.215	1.920.683	1.964.125
- aan de eigen autonome gemeentebedrijven (AGB)	4.000	4.040	4.040	4.080	4.121	4.162	4.204
- aan welzijnsverenigingen	0	10.194	15.119	15.421	15.729	16.044	16.365
- aan de politiezone	803.219	811.402	811.402	823.650	838.103	854.866	871.963
- aan de hulpverleningszone	281.330	291.318	291.318	301.506	311.897	322.496	343.783
- aan intergemeentelijke samenwerkingsverbanden (IGS)	18.382	18.429	86.331	88.069	89.872	91.710	93.613
- aan besturen van de eredienst	140.963	128.135	128.135	126.079	154.824	155.577	157.686
- aan andere begunstigen	446.044	636.655	626.540	481.292	482.669	475.828	476.511
5. Andere operationele uitgaven	26.236	53.972	71.309	79.902	85.351	81.265	82.029
<b>B. Financiële uitgaven</b>	<b>496.025</b>	<b>901.815</b>	<b>934.412</b>	<b>452.372</b>	<b>416.054</b>	<b>385.338</b>	<b>340.901</b>
1. Rente, commissies en kosten verbonden aan schulden	481.568	873.188	874.142	373.522	339.204	306.488	272.051
- aan financiële instellingen	481.529	873.135	874.137	373.517	339.199	306.483	272.046
- aan andere entiteiten	38	53	5	5	5	5	5
2. Andere financiële uitgaven	14.457	28.627	60.270	78.850	76.850	78.850	68.850
<b>II. Exploitatieontvangsten</b>	<b>2020</b>	<b>2021</b>		<b>2022</b>	<b>2023</b>	<b>2024</b>	<b>2025</b>
	Jaarrekening	Jaarrekening	Meerjarenplan	Meerjarenplan	Meerjarenplan	Meerjarenplan	Meerjarenplan
<b>A. Operationele ontvangsten</b>	<b>21.918.130</b>	<b>21.878.182</b>	<b>21.747.394</b>	<b>21.968.049</b>	<b>22.134.963</b>	<b>22.421.439</b>	<b>22.750.534</b>

II. Exploitatieontvangsten	2020	2021		2022	2023	2024	2025
	Jaarrekening	Jaarrekening	Meerjarenplan	Meerjarenplan	Meerjarenplan	Meerjarenplan	Meerjarenplan
1. Ontvangsten uit de werking	5.142.290	5.409.838	5.317.739	5.409.595	5.387.744	5.375.297	5.394.303
2. Fiscale ontvangsten en boetes	8.588.124	8.821.320	8.597.831	8.633.354	8.767.253	8.921.807	9.080.360
a. Aanvullende belastingen	8.133.469	8.361.419	8.176.331	8.192.960	8.331.859	8.486.413	8.644.966
- Opcentiemen op de onroerende voorheffing	4.753.185	4.813.164	4.608.871	4.784.867	4.832.716	4.881.043	4.929.853
- Aanvullende belasting op de personenbelasting	3.172.699	3.332.230	3.349.638	3.191.199	3.280.080	3.384.116	3.491.646
- Andere aanvullende belastingen	207.586	216.026	217.822	216.894	219.063	221.254	223.467
b. Andere belastingen en boetes	454.654	459.900	421.500	440.394	435.394	435.394	435.394
3. Werkingssubsidies	7.977.094	7.432.190	7.571.458	7.697.898	7.752.713	7.898.450	8.047.271
a. Algemene werkingssubsidies	4.808.356	4.959.934	4.967.584	5.251.996	5.437.699	5.581.639	5.740.628
- Gemeentefonds	3.386.151	3.458.778	3.491.600	3.599.725	3.711.643	3.827.488	3.947.521
- Andere algemene werkingssubsidies	1.422.205	1.501.156	1.475.984	1.652.271	1.726.056	1.754.151	1.793.107
- van de federale overheid	131.665	119.225	189.811	142.811	143.811	144.811	145.811
- van de Vlaamse overheid	1.290.540	1.381.931	1.286.173	1.509.460	1.582.245	1.609.340	1.647.296
b. Specifieke werkingssubsidies	3.168.738	2.472.256	2.603.874	2.445.902	2.315.014	2.316.811	2.306.643
- van de federale overheid	1.308.664	996.881	1.131.548	1.130.664	1.130.664	1.130.664	1.130.664
- van de Vlaamse overheid	1.739.774	1.421.632	1.413.021	1.257.828	1.137.235	1.139.032	1.128.864
- van de provincie	37.581	629	0	10.295	0	0	0
- van de gemeente	2.901	2.849	1.385	1.385	1.385	1.385	1.385
- van andere entiteiten	79.817	50.265	57.920	45.730	45.730	45.730	45.730
4. Recuperatie individuele hulpverlening	80.982	87.882	119.500	106.500	106.500	106.500	106.500
5. Andere operationele ontvangsten	129.640	126.953	140.867	120.702	120.753	119.385	122.100
<b>B. Financiële ontvangsten</b>	<b>849.010</b>	<b>872.239</b>	<b>872.089</b>	<b>662.744</b>	<b>642.859</b>	<b>641.536</b>	<b>565.271</b>
	2020	2021		2022	2023	2024	2025
	Jaarrekening	Jaarrekening	Meerjarenplan	Meerjarenplan	Meerjarenplan	Meerjarenplan	Meerjarenplan
<b>III. Exploitatiesaldo</b>	<b>5.032.736</b>	<b>3.038.092</b>	<b>1.401.223</b>	<b>1.221.338</b>	<b>1.331.523</b>	<b>1.110.829</b>	<b>968.885</b>
<b>I. Investeringsuitgaven</b>	2020	2021		2022	2023	2024	2025
	Jaarrekening	Jaarrekening	Meerjarenplan	Meerjarenplan	Meerjarenplan	Meerjarenplan	Meerjarenplan
<b>A. Investerings in financiële vaste activa</b>	<b>11.641</b>	<b>119.148</b>	<b>119.148</b>	<b>0</b>	<b>0</b>	<b>0</b>	<b>45.000</b>
2. Intergemeentelijke samenwerkingsverbanden en soortgelijke entiteiten	11.641	119.148	119.148	0	0	0	45.000
<b>B. Investerings in materiële vaste activa</b>	<b>598.787</b>	<b>2.502.072</b>	<b>2.541.426</b>	<b>10.932.520</b>	<b>1.493.500</b>	<b>1.551.950</b>	<b>4.463.000</b>
1. Gemeenschapsgoederen en bedrijfsmatige materiële vaste activa	598.787	2.225.241	2.264.596	10.491.850	1.493.500	1.551.950	4.463.000
a. Terreinen en gebouwen	285.527	902.060	922.233	6.106.076	875.000	157.000	0
b. Wegen en andere infrastructuur	129.530	887.941	893.359	3.270.383	500.000	1.231.950	4.370.000
c. Roerende goederen	183.729	429.491	443.254	1.115.391	118.500	163.000	93.000
e. Erfgoed	0	5.750	5.750	0	0	0	0
2. Andere materiële vaste activa	0	276.830	276.830	440.670	0	0	0

I. Investeringsuitgaven	2020	2021		2022	2023	2024	2025
	Jaarrekening	Jaarrekening	Meerjarenplan	Meerjarenplan	Meerjarenplan	Meerjarenplan	Meerjarenplan
a. Onroerende goederen	0	276.830	276.830	440.670	0	0	0
C. Investerings in immateriële vaste activa	<b>14.859</b>	<b>75.067</b>	<b>75.321</b>	<b>282.535</b>	<b>24.965</b>	<b>30.000</b>	<b>1.500</b>
D. Toegestane investeringsubsidies	<b>276.656</b>	<b>209.092</b>	<b>209.093</b>	<b>1.482.188</b>	<b>71.423</b>	<b>71.423</b>	<b>71.423</b>
- aan de hulpverleningszone	71.423	71.423	71.423	71.423	71.423	71.423	71.423
- aan besturen van de eredienst	5.857	8.670	8.670	480.765	0	0	0
- aan andere begunstigden	199.376	129.000	129.000	930.000	0	0	0
II. Investeringsontvangsten	2020	2021		2022	2023	2024	2025
	Jaarrekening	Jaarrekening	Meerjarenplan	Meerjarenplan	Meerjarenplan	Meerjarenplan	Meerjarenplan
B. Verkoop van materiële vaste activa	<b>438.800</b>	<b>1.440.350</b>	<b>1.440.000</b>	<b>685.000</b>	<b>550.000</b>	<b>180.000</b>	<b>0</b>
1. Gemeenschapsgoederen en bedrijfsmatige materiële vaste activa	6.730	8.000	8.000	35.000	0	0	0
a. Terreinen en gebouwen	1.150	0	0	0	0	0	0
b. Wegen en andere infrastructuur	120	0	0	0	0	0	0
c. Roerende goederen	5.460	8.000	8.000	35.000	0	0	0
2. Andere materiële vaste activa	432.070	1.432.350	1.432.000	650.000	550.000	180.000	0
a. Onroerende goederen	432.070	1.432.350	1.432.000	650.000	550.000	180.000	0
D. Investeringsubsidies en -schenkingen	<b>627.332</b>	<b>542.295</b>	<b>555.678</b>	<b>1.307.178</b>	<b>485.397</b>	<b>443.369</b>	<b>843.369</b>
- van de Vlaamse overheid	455.869	478.822	478.822	659.969	443.369	443.369	443.369
- van de provincie	166.463	60.000	60.000	12.309	42.028	0	0
- van andere entiteiten	5.000	3.473	16.856	634.900	0	0	400.000
III. Investeringsaldo	2020	2021		2022	2023	2024	2025
	Jaarrekening	Jaarrekening	Meerjarenplan	Meerjarenplan	Meerjarenplan	Meerjarenplan	Meerjarenplan
	<b>164.189</b>	<b>-922.734</b>	<b>-949.310</b>	<b>-10.705.065</b>	<b>-554.491</b>	<b>-1.030.004</b>	<b>-3.737.554</b>
Saldo exploitatie en investeringen	2020	2021		2022	2023	2024	2025
	Jaarrekening	Jaarrekening	Meerjarenplan	Meerjarenplan	Meerjarenplan	Meerjarenplan	Meerjarenplan
	<b>5.196.925</b>	<b>2.115.359</b>	<b>451.914</b>	<b>-9.483.727</b>	<b>777.032</b>	<b>80.825</b>	<b>-2.768.668</b>
I. Financieringsuitgaven	2020	2021		2022	2023	2024	2025
	Jaarrekening	Jaarrekening	Meerjarenplan	Meerjarenplan	Meerjarenplan	Meerjarenplan	Meerjarenplan
A. Vereffening van financiële schulden	<b>986.920</b>	<b>3.001.547</b>	<b>3.001.549</b>	<b>973.948</b>	<b>916.999</b>	<b>950.000</b>	<b>984.270</b>
1. Periodieke aflossingen van opgenomen leningen en leasing	986.920	1.001.547	1.001.549	973.948	916.999	950.000	984.270
2. Niet-periodieke aflossingen van opgenomen leningen en leasing	0	2.000.000	2.000.000	0	0	0	0
C. Toegestane leningen en betalingsuitstel	<b>0</b>	<b>100.000</b>	<b>100.000</b>	<b>45.000</b>	<b>155.000</b>	<b>0</b>	<b>0</b>
1. Toegestane leningen	0	100.000	100.000	45.000	155.000	0	0
- aan andere begunstigden	0	100.000	100.000	45.000	155.000	0	0

II. Financieringsontvangsten	2020	2021		2022	2023	2024	2025
	Jaarrekening	Jaarrekening	Meerjarenplan	Meerjarenplan	Meerjarenplan	Meerjarenplan	Meerjarenplan
C. Vereffening van toegestane leningen en betalingsuitstel	<b>51.898</b>	<b>49.529</b>	<b>49.529</b>	<b>57.699</b>	<b>60.972</b>	<b>71.388</b>	<b>72.763</b>
1. Terugvordering van toegestane leningen	51.898	49.529	49.529	57.699	60.972	71.388	72.763
a. Periodieke terugvorderingen	51.898	49.529	49.529	57.699	60.972	71.388	72.763
	2020	2021		2022	2023	2024	2025
	Jaarrekening	Jaarrekening	Meerjarenplan	Meerjarenplan	Meerjarenplan	Meerjarenplan	Meerjarenplan
III. Financieringssaldo	<b>-935.021</b>	<b>-3.052.018</b>	<b>-3.052.020</b>	<b>-961.249</b>	<b>-1.011.027</b>	<b>-878.612</b>	<b>-911.507</b>
	2020	2021		2022	2023	2024	2025
	Jaarrekening	Jaarrekening	Meerjarenplan	Meerjarenplan	Meerjarenplan	Meerjarenplan	Meerjarenplan
Budgettair resultaat van het boekjaar	<b>4.261.904</b>	<b>-936.659</b>	<b>-2.600.106</b>	<b>-10.444.976</b>	<b>-233.994</b>	<b>-797.787</b>	<b>-3.680.176</b>

*Andere gebruikte dossiers op dit rapport:*

MJP:

MJP\_HERZIENING\_OVERDRACHT\_2022 2022: Budg. 110356

Meerjarenplan:

MJP\_HERZIENING\_OVERDRACHT\_2022 2022: Budg. 110356

Jaarrekeningen:

JR\_ORIGINEEL\_2020 2020: Budg. 666082 Alg. 38368

JR\_ORIGINEEL\_2021 2021: Budg. 742995 Alg. 43816

## PRIO IP-001: Vergroening speelruimte school Westrozebeke

### ACT-3: Vergroenen van de speelruimte in de school Westrozebeke.

	Reeds gerealiseerd		Nog te realiseren			Totaal
	Voor MJP	In MJP	Voor MJP	In MJP	Na MJP	
<b>I. UITGAVEN</b>	<b>0</b>	<b>414</b>	<b>0</b>	<b>14.586</b>	<b>0</b>	<b>15.000</b>
<b>B. Investerings in materiële vaste activa</b>	<b>0</b>	<b>414</b>	<b>0</b>	<b>14.586</b>	<b>0</b>	<b>15.000</b>
1. Gemeenschapsgoederen en bedrijfsmatige materiële vaste activa	0	414	0	14.586	0	15.000
a. Terreinen en gebouwen		414		14.586		15.000

### Jaarlijkse transacties

	2020	2021	2022	2023	2024	2025
	Gerealiseerd	Gerealiseerd	Te realiseren	Te realiseren	Te realiseren	Te realiseren
<b>I. UITGAVEN</b>	<b>0</b>	<b>414</b>	<b>14.586</b>	<b>0</b>	<b>0</b>	<b>0</b>
<b>B. Investerings in materiële vaste activa</b>	<b>0</b>	<b>414</b>	<b>14.586</b>	<b>0</b>	<b>0</b>	<b>0</b>
1. Gemeenschapsgoederen en bedrijfsmatige materiële vaste activa	0	414	14.586	0	0	0
a. Terreinen en gebouwen	0	414	14.586	0	0	0

**PRIO IP-002: Studie wateroverlast Sint Jansstraat en Grote Veldstraat****ACT-5: Uitvoeren van een studie in het kader van wateroverlast in de St Janstraat en de Grote Veldstraat.**

	Reeds gerealiseerd		Nog te realiseren			Totaal
	Voor MJP	In MJP	Voor MJP	In MJP	Na MJP	
<b>I. UITGAVEN</b>	0	0	0	18.150	0	18.150
<b>C. Investerings in immateriële vaste activa</b>		0		18.150		18.150

## Jaarlijkse transacties

	2020	2021	2022	2023	2024	2025
	Gerealiseerd	Gerealiseerd	Te realiseren	Te realiseren	Te realiseren	Te realiseren
<b>I. UITGAVEN</b>	0	0	0	18.150	0	0
<b>C. Investerings in immateriële vaste activa</b>	0	0	0	18.150	0	0

**PRIO IP-003: Windmolens**

**ACT-13: Onderzoeken en plaatsen van een windmolen door middel van burgerparticipatie.**

	Reeds gerealiseerd		Nog te realiseren			Totaal
	Voor MJP	In MJP	Voor MJP	In MJP	Na MJP	
<b>I. UITGAVEN</b>	0	635	0	11.865	0	12.500
<b>B. Investerings in materiële vaste activa</b>	0	635	0	11.865	0	12.500
2. Andere materiële vaste activa	0	635	0	11.865	0	12.500
a. Onroerende goederen		635		11.865		12.500

**Jaarlijkse transacties**

	2020	2021	2022	2023	2024	2025
	Gerealiseerd	Gerealiseerd	Te realiseren	Te realiseren	Te realiseren	Te realiseren
<b>I. UITGAVEN</b>	0	635	11.865	0	0	0
<b>B. Investerings in materiële vaste activa</b>	0	635	11.865	0	0	0
2. Andere materiële vaste activa	0	635	11.865	0	0	0
a. Onroerende goederen	0	635	11.865	0	0	0

**PRIO IP-004: Voorzien van zonnepanelen op openbare gebouwen.**

**ACT-14: Voorzien van zonnepanelen op openbare gebouwen.**

	Reeds gerealiseerd		Nog te realiseren			Totaal
	Voor MJP	In MJP	Voor MJP	In MJP	Na MJP	
<b>I. UITGAVEN</b>	0	38.433	0	0	0	38.433
<b>B. Investerings in materiële vaste activa</b>	0	38.433	0	0	0	38.433
1. Gemeenschapsgoederen en bedrijfsmatige materiële vaste activa	0	38.433	0	0	0	38.433
a. Terreinen en gebouwen		38.433		0		38.433

**Jaarlijkse transacties**

	2020	2021	2022	2023	2024	2025
	Gerealiseerd	Gerealiseerd	Te realiseren	Te realiseren	Te realiseren	Te realiseren
<b>I. UITGAVEN</b>	0	38.433	0	0	0	0
<b>B. Investerings in materiële vaste activa</b>	0	38.433	0	0	0	0
1. Gemeenschapsgoederen en bedrijfsmatige materiële vaste activa	0	38.433	0	0	0	0
a. Terreinen en gebouwen	0	38.433	0	0	0	0

**PRIO IP-005: Vernieuwen van de openbare verlichting in de koninklijke wijk**  
**ACT-16: Vernieuwen van de openbare verlichting in de koninklijke wijk.**

	Reeds gerealiseerd		Nog te realiseren			Totaal
	Voor MJP	In MJP	Voor MJP	In MJP	Na MJP	
<b>I. UITGAVEN</b>	0	67.562	0	0	0	67.562
<b>B. Investerings in materiële vaste activa</b>	0	67.562	0	0	0	67.562
1. Gemeenschapsgoederen en bedrijfsmatige materiële vaste activa	0	67.562	0	0	0	67.562
b. Wegen en andere infrastructuur		67.562		0		67.562

**Jaarlijkse transacties**

	2020	2021	2022	2023	2024	2025
	Gerealiseerd	Gerealiseerd	Te realiseren	Te realiseren	Te realiseren	Te realiseren
<b>I. UITGAVEN</b>	0	67.562	0	0	0	0
<b>B. Investerings in materiële vaste activa</b>	0	67.562	0	0	0	0
1. Gemeenschapsgoederen en bedrijfsmatige materiële vaste activa	0	67.562	0	0	0	0
b. Wegen en andere infrastructuur	0	67.562	0	0	0	0

**PRIO IP-006: Vernieuwen van de openbare verlichting in de Noordstraat en Engels Hof.**  
**ACT-17: Vernieuwen van de openbare verlichting in de Noordstraat en Engels Hof.**

	Reeds gerealiseerd		Nog te realiseren			Totaal
	Voor MJP	In MJP	Voor MJP	In MJP	Na MJP	
<b>I. UITGAVEN</b>	0	0	0	14.000	0	14.000
<b>B. Investerings in materiële vaste activa</b>	0	0	0	14.000	0	14.000
1. Gemeenschapsgoederen en bedrijfsmatige materiële vaste activa	0	0	0	14.000	0	14.000
b. Wegen en andere infrastructuur		0		14.000		14.000

Jaarlijkse transacties

	2020	2021	2022	2023	2024	2025
	Gerealiseerd	Gerealiseerd	Te realiseren	Te realiseren	Te realiseren	Te realiseren
<b>I. UITGAVEN</b>	0	0	0	0	14.000	0
<b>B. Investerings in materiële vaste activa</b>	0	0	0	0	14.000	0
1. Gemeenschapsgoederen en bedrijfsmatige materiële vaste activa	0	0	0	0	14.000	0
b. Wegen en andere infrastructuur	0	0	0	0	14.000	0

**PRIO IP-007: Vernieuwen van de openbare verlichting in de wijk Batavia**  
**ACT-18: Vernieuwen van de openbare verlichting in de wijk Batavia.**

	Reeds gerealiseerd		Nog te realiseren			Totaal
	Voor MJP	In MJP	Voor MJP	In MJP	Na MJP	
<b>I. UITGAVEN</b>	0	0	0	30.000	0	30.000
<b>B. Investerings in materiële vaste activa</b>	0	0	0	30.000	0	30.000
1. Gemeenschapsgoederen en bedrijfsmatige materiële vaste activa	0	0	0	30.000	0	30.000
b. Wegen en andere infrastructuur		0		30.000		30.000

**Jaarlijkse transacties**

	2020	2021	2022	2023	2024	2025
	Gerealiseerd	Gerealiseerd	Te realiseren	Te realiseren	Te realiseren	Te realiseren
<b>I. UITGAVEN</b>	0	0	30.000	0	0	0
<b>B. Investerings in materiële vaste activa</b>	0	0	30.000	0	0	0
1. Gemeenschapsgoederen en bedrijfsmatige materiële vaste activa	0	0	30.000	0	0	0
b. Wegen en andere infrastructuur	0	0	30.000	0	0	0

**PRIO IP-008: Vervangen van armaturen door LED en wegnemen van lichtpunten in het buitengebied**  
**ACT-19: Vervangen van armaturen door LED en wegnemen van lichtpunten in het buitengebied.**

	Reeds gerealiseerd		Nog te realiseren			Totaal
	Voor MJP	In MJP	Voor MJP	In MJP	Na MJP	
<b>I. UITGAVEN</b>	0	303.243	0	580.757	0	884.000
<b>B. Investerings in materiële vaste activa</b>	0	303.243	0	580.757	0	884.000
1. Gemeenschapsgoederen en bedrijfsmatige materiële vaste activa	0	303.243	0	580.757	0	884.000
b. Wegen en andere infrastructuur		303.243		580.757		884.000
<b>II. ONTVANGSTEN</b>	0	57.972	0	42.028	0	100.000
<b>D. Investeringssubsidies en -schenkingen</b>		57.972		42.028		100.000

Jaarlijkse transacties

	2020	2021	2022	2023	2024	2025
	Gerealiseerd	Gerealiseerd	Te realiseren	Te realiseren	Te realiseren	Te realiseren
<b>I. UITGAVEN</b>	0	303.243	144.757	150.000	136.000	150.000
<b>B. Investerings in materiële vaste activa</b>	0	303.243	144.757	150.000	136.000	150.000
1. Gemeenschapsgoederen en bedrijfsmatige materiële vaste activa	0	303.243	144.757	150.000	136.000	150.000
b. Wegen en andere infrastructuur	0	303.243	144.757	150.000	136.000	150.000
<b>II. ONTVANGSTEN</b>	57.972	0	0	42.028	0	0
<b>D. Investeringssubsidies en -schenkingen</b>	57.972	0	0	42.028	0	0

**PRIO IP-009: Speelweefselplan****ACT-23: Opmaken van een speelweefselplan voor het kindvriendelijk ontwikkelen van het openbaar domein.**

	Reeds gerealiseerd		Nog te realiseren			Totaal
	Voor MJP	In MJP	Voor MJP	In MJP	Na MJP	
<b>I. UITGAVEN</b>	0	3.135	0	6.000	0	9.135
<b>C. Investerings in immateriële vaste activa</b>		3.135		6.000		9.135

## Jaarlijkse transacties

	2020	2021	2022	2023	2024	2025
	Gerealiseerd	Gerealiseerd	Te realiseren	Te realiseren	Te realiseren	Te realiseren
<b>I. UITGAVEN</b>	0	3.135	6.000	0	0	0
<b>C. Investerings in immateriële vaste activa</b>	0	3.135	6.000	0	0	0

**PRIO IP-010: Inrichting volgens speelweefselplan**

**ACT-24: Inrichten van de openbare speelruimte volgens de visie van het speelweefselplan.**

	Reeds gerealiseerd		Nog te realiseren			Totaal
	Voor MJP	In MJP	Voor MJP	In MJP	Na MJP	
<b>I. UITGAVEN</b>	0	0	0	24.000	0	24.000
<b>B. Investerings in materiële vaste activa</b>	0	0	0	24.000	0	24.000
1. Gemeenschapsgoederen en bedrijfsmatige materiële vaste activa	0	0	0	24.000	0	24.000
c. Roerende goederen		0		24.000		24.000

**Jaarlijkse transacties**

	2020	2021	2022	2023	2024	2025
	Gerealiseerd	Gerealiseerd	Te realiseren	Te realiseren	Te realiseren	Te realiseren
<b>I. UITGAVEN</b>	0	0	6.000	6.000	6.000	6.000
<b>B. Investerings in materiële vaste activa</b>	0	0	6.000	6.000	6.000	6.000
1. Gemeenschapsgoederen en bedrijfsmatige materiële vaste activa	0	0	6.000	6.000	6.000	6.000
c. Roerende goederen	0	0	6.000	6.000	6.000	6.000

**PRIO IP-011: De groene speelplaneet**

**ACT-25: Opwaarderen en promoten van het speelbos 'De Groene Speelplaneet'.**

	Reeds gerealiseerd		Nog te realiseren			Totaal
	Voor MJP	In MJP	Voor MJP	In MJP	Na MJP	
<b>I. UITGAVEN</b>	0	0	0	4.000	0	4.000
<b>B. Investerings in materiële vaste activa</b>	0	0	0	4.000	0	4.000
1. Gemeenschapsgoederen en bedrijfsmatige materiële vaste activa	0	0	0	4.000	0	4.000
a. Terreinen en gebouwen		0		4.000		4.000

**Jaarlijkse transacties**

	2020	2021	2022	2023	2024	2025
	Gerealiseerd	Gerealiseerd	Te realiseren	Te realiseren	Te realiseren	Te realiseren
<b>I. UITGAVEN</b>	0	0	4.000	0	0	0
<b>B. Investerings in materiële vaste activa</b>	0	0	4.000	0	0	0
1. Gemeenschapsgoederen en bedrijfsmatige materiële vaste activa	0	0	4.000	0	0	0
a. Terreinen en gebouwen	0	0	4.000	0	0	0

**PRIO IP-013: AED-toestel sport**

**ACT-39: Verhogen van het aantal AED-toestellen en sensibiliseren van het gebruik.**

	Reeds gerealiseerd		Nog te realiseren			Totaal
	Voor MJP	In MJP	Voor MJP	In MJP	Na MJP	
<b>I. UITGAVEN</b>	0	5.463	0	2.537	0	8.000
<b>B. Investerings in materiële vaste activa</b>	0	5.463	0	2.537	0	8.000
1. Gemeenschapsgoederen en bedrijfsmatige materiële vaste activa	0	5.463	0	2.537	0	8.000
c. Roerende goederen		5.463		2.537		8.000

**Jaarlijkse transacties**

	2020	2021	2022	2023	2024	2025
	Gerealiseerd	Gerealiseerd	Te realiseren	Te realiseren	Te realiseren	Te realiseren
<b>I. UITGAVEN</b>	0	5.463	2.537	0	0	0
<b>B. Investerings in materiële vaste activa</b>	0	5.463	2.537	0	0	0
1. Gemeenschapsgoederen en bedrijfsmatige materiële vaste activa	0	5.463	2.537	0	0	0
c. Roerende goederen	0	5.463	2.537	0	0	0

**PRIO IP-014: Camerabewaking vandalisme**

**ACT-45: Voorzien van camerabewaking in het kader van vandalisme en overlast.**

	Reeds gerealiseerd		Nog te realiseren			Totaal
	Voor MJP	In MJP	Voor MJP	In MJP	Na MJP	
<b>I. UITGAVEN</b>	0	0	0	100.000	0	100.000
<b>B. Investerings in materiële vaste activa</b>	0	0	0	100.000	0	100.000
1. Gemeenschapsgoederen en bedrijfsmatige materiële vaste activa	0	0	0	100.000	0	100.000
c. Roerende goederen		0		100.000		100.000

**Jaarlijkse transacties**

	2020	2021	2022	2023	2024	2025
	Gerealiseerd	Gerealiseerd	Te realiseren	Te realiseren	Te realiseren	Te realiseren
<b>I. UITGAVEN</b>	0	0	100.000	0	0	0
<b>B. Investerings in materiële vaste activa</b>	0	0	100.000	0	0	0
1. Gemeenschapsgoederen en bedrijfsmatige materiële vaste activa	0	0	100.000	0	0	0
c. Roerende goederen	0	0	100.000	0	0	0

**PRIO IP-015: Studiekosten mobiliteitsplan**  
**ACT-46: Opmaken van het mobiliteitsplan.**

	Reeds gerealiseerd		Nog te realiseren			Totaal
	Voor MJP	In MJP	Voor MJP	In MJP	Na MJP	
<b>I. UITGAVEN</b>	0	11.872	0	28.728	0	40.600
<b>C. Investerings in immateriële vaste activa</b>		11.872		28.728		40.600
<b>II. ONTVANGSTEN</b>	0	0	0	13.000	0	13.000
<b>D. Investeringsubsidies en -schenkingen</b>		0		13.000		13.000

Jaarlijkse transacties

	2020	2021	2022	2023	2024	2025
	Gerealiseerd	Gerealiseerd	Te realiseren	Te realiseren	Te realiseren	Te realiseren
<b>I. UITGAVEN</b>	914	10.958	28.728	0	0	0
<b>C. Investerings in immateriële vaste activa</b>	914	10.958	28.728	0	0	0
<b>II. ONTVANGSTEN</b>	0	0	13.000	0	0	0
<b>D. Investeringsubsidies en -schenkingen</b>	0	0	13.000	0	0	0

**PRIO IP-016: Infrastructuurwerken in Boerenhol, Rysseveldstraat en Kleine Veldstraat.**  
**ACT-47: Uitvoeren van de infrastructuurwerken in Boerenhol, Rysseveldstraat en Kleine Veldstraat.**

	Reeds gerealiseerd		Nog te realiseren			Totaal
	Voor MJP	In MJP	Voor MJP	In MJP	Na MJP	
<b>I. UITGAVEN</b>	0	0	0	123.000	0	123.000
<b>B. Investerings in materiële vaste activa</b>	0	0	0	123.000	0	123.000
1. Gemeenschapsgoederen en bedrijfsmatige materiële vaste activa	0	0	0	123.000	0	123.000
b. Wegen en andere infrastructuur		0		123.000		123.000

**Jaarlijkse transacties**

	2020	2021	2022	2023	2024	2025
	Gerealiseerd	Gerealiseerd	Te realiseren	Te realiseren	Te realiseren	Te realiseren
<b>I. UITGAVEN</b>	0	0	123.000	0	0	0
<b>B. Investerings in materiële vaste activa</b>	0	0	123.000	0	0	0
1. Gemeenschapsgoederen en bedrijfsmatige materiële vaste activa	0	0	123.000	0	0	0
b. Wegen en andere infrastructuur	0	0	123.000	0	0	0

**PRIO IP-017: Verbindingsweg rond Westrozebeke voor zwaar verkeer**  
**ACT-48: Aanleggen van een verbindingsweg rond Westrozebeke voor zwaar verkeer.**

	Reeds gerealiseerd		Nog te realiseren			Totaal
	Voor MJP	In MJP	Voor MJP	In MJP	Na MJP	
<b>I. UITGAVEN</b>	0	0	0	660.000	0	660.000
<b>B. Investerings in materiële vaste activa</b>	0	0	0	660.000	0	660.000
1. Gemeenschapsgoederen en bedrijfsmatige materiële vaste activa	0	0	0	660.000	0	660.000
b. Wegen en andere infrastructuur		0		660.000		660.000

**Jaarlijkse transacties**

	2020	2021	2022	2023	2024	2025
	Gerealiseerd	Gerealiseerd	Te realiseren	Te realiseren	Te realiseren	Te realiseren
<b>I. UITGAVEN</b>	0	0	0	0	660.000	0
<b>B. Investerings in materiële vaste activa</b>	0	0	0	0	660.000	0
1. Gemeenschapsgoederen en bedrijfsmatige materiële vaste activa	0	0	0	0	660.000	0
b. Wegen en andere infrastructuur	0	0	0	0	660.000	0

**PRIO IP-018: Ruimtelijke beleidsplan**  
**ACT-49: Opmaken van het ruimtelijk beleidsplan.**

	Reeds gerealiseerd		Nog te realiseren			Totaal
	Voor MJP	In MJP	Voor MJP	In MJP	Na MJP	
<b>I. UITGAVEN</b>	0	22.990	0	52.010	0	75.000
<b>C. Investerings in immateriële vaste activa</b>		22.990		52.010		75.000

Jaarlijkse transacties

	2020	2021	2022	2023	2024	2025
	Gerealiseerd	Gerealiseerd	Te realiseren	Te realiseren	Te realiseren	Te realiseren
<b>I. UITGAVEN</b>	7.000	15.990	52.010	0	0	0
<b>C. Investerings in immateriële vaste activa</b>	7.000	15.990	52.010	0	0	0

**PRIO IP-019: Masterplan voor de site Sint Jan met functies voor jeugd en eventueel andere****ACT-50: Opmaken van een masterplan voor de site Sint Jan met functies voor jeugd en eventueel andere.**

	Reeds gerealiseerd		Nog te realiseren			Totaal
	Voor MJP	In MJP	Voor MJP	In MJP	Na MJP	
<b>I. UITGAVEN</b>	0	4.265	0	72.735	0	77.000
<b>C. Investerings in immateriële vaste activa</b>		4.265		72.735		77.000

## Jaarlijkse transacties

	2020	2021	2022	2023	2024	2025
	Gerealiseerd	Gerealiseerd	Te realiseren	Te realiseren	Te realiseren	Te realiseren
<b>I. UITGAVEN</b>	3.675	590	72.735	0	0	0
<b>C. Investerings in immateriële vaste activa</b>	3.675	590	72.735	0	0	0

**PRIO IP-020: Masterplan sportsite Oostnieuwkerke**  
**ACT-52: Opmaken van een masterplan voor de sportsite Oostnieuwkerke.**

	Reeds gerealiseerd		Nog te realiseren			Totaal
	Voor MJP	In MJP	Voor MJP	In MJP	Na MJP	
<b>I. UITGAVEN</b>	0	2.995	0	39.505	0	42.500
<b>C. Investerings in immateriële vaste activa</b>		2.995		39.505		42.500

Jaarlijkse transacties

	2020	2021	2022	2023	2024	2025
	Gerealiseerd	Gerealiseerd	Te realiseren	Te realiseren	Te realiseren	Te realiseren
<b>I. UITGAVEN</b>	1.770	1.225	39.505	0	0	0
<b>C. Investerings in immateriële vaste activa</b>	1.770	1.225	39.505	0	0	0

**PRIO IP-021: Samenwerking derden voor inrichting openbare ruimte**  
**ACT-57: Inrichten van de openbare ruimte in samenwerking met derden (PPS).**

	Reeds gerealiseerd		Nog te realiseren			Totaal
	Voor MJP	In MJP	Voor MJP	In MJP	Na MJP	
<b>I. UITGAVEN</b>	0	2.443	0	17.557	0	20.000
<b>C. Investerings in immateriële vaste activa</b>		2.443		17.557		20.000

Jaarlijkse transacties

	2020	2021	2022	2023	2024	2025
	Gerealiseerd	Gerealiseerd	Te realiseren	Te realiseren	Te realiseren	Te realiseren
<b>I. UITGAVEN</b>	0	2.443	17.557	0	0	0
<b>C. Investerings in immateriële vaste activa</b>	0	2.443	17.557	0	0	0

**PRIO IP-022: Site van het kind**

**ACT-58: Uitwerken van een visie rond de site van het kind.**

	Reeds gerealiseerd		Nog te realiseren			Totaal
	Voor MJP	In MJP	Voor MJP	In MJP	Na MJP	
<b>I. UITGAVEN</b>	0	787	0	1.500	0	2.287
<b>B. Investerings in materiële vaste activa</b>	0	787	0	1.500	0	2.287
1. Gemeenschapsgoederen en bedrijfsmatige materiële vaste activa	0	787	0	1.500	0	2.287
a. Terreinen en gebouwen		787		1.500		2.287

**Jaarlijkse transacties**

	2020	2021	2022	2023	2024	2025
	Gerealiseerd	Gerealiseerd	Te realiseren	Te realiseren	Te realiseren	Te realiseren
<b>I. UITGAVEN</b>	787	0	1.500	0	0	0
<b>B. Investerings in materiële vaste activa</b>	787	0	1.500	0	0	0
1. Gemeenschapsgoederen en bedrijfsmatige materiële vaste activa	787	0	1.500	0	0	0
a. Terreinen en gebouwen	787	0	1.500	0	0	0

**PRIO IP-024: Erelonen ontmoetingscentrum Oostnieuwkerke**

**ACT-63: Opmaken ontwerp en uitvoeringsdossier en opvolgen van uitvoering ontmoetingscentrum Oostnieuwkerke.**

	Reeds gerealiseerd		Nog te realiseren			Totaal
	Voor MJP	In MJP	Voor MJP	In MJP	Na MJP	
<b>I. UITGAVEN</b>	0	100.053	0	169.947	0	270.000
<b>B. Investerings in materiële vaste activa</b>	0	100.053	0	169.947	0	270.000
1. Gemeenschapsgoederen en bedrijfsmatige materiële vaste activa	0	100.053	0	169.947	0	270.000
a. Terreinen en gebouwen		100.053		169.947		270.000

**Jaarlijkse transacties**

	2020	2021	2022	2023	2024	2025
	Gerealiseerd	Gerealiseerd	Te realiseren	Te realiseren	Te realiseren	Te realiseren
<b>I. UITGAVEN</b>	0	100.053	124.947	45.000	0	0
<b>B. Investerings in materiële vaste activa</b>	0	100.053	124.947	45.000	0	0
1. Gemeenschapsgoederen en bedrijfsmatige materiële vaste activa	0	100.053	124.947	45.000	0	0
a. Terreinen en gebouwen	0	100.053	124.947	45.000	0	0

**PRIO IP-025: Gebouw ontmoetingscentrum Oostnieuwkerke**  
**ACT-64: Bouwen van het ontmoetingscentrum in Oostnieuwkerke.**

	Reeds gerealiseerd		Nog te realiseren			Totaal
	Voor MJP	In MJP	Voor MJP	In MJP	Na MJP	
<b>I. UITGAVEN</b>	0	0	0	3.250.000	0	3.250.000
<b>B. Investerings in materiële vaste activa</b>	0	0	0	3.250.000	0	3.250.000
1. Gemeenschapsgoederen en bedrijfsmatige materiële vaste activa	0	0	0	3.250.000	0	3.250.000
a. Terreinen en gebouwen		0		3.250.000		3.250.000

**Jaarlijkse transacties**

	2020	2021	2022	2023	2024	2025
	Gerealiseerd	Gerealiseerd	Te realiseren	Te realiseren	Te realiseren	Te realiseren
<b>I. UITGAVEN</b>	0	0	2.750.000	500.000	0	0
<b>B. Investerings in materiële vaste activa</b>	0	0	2.750.000	500.000	0	0
1. Gemeenschapsgoederen en bedrijfsmatige materiële vaste activa	0	0	2.750.000	500.000	0	0
a. Terreinen en gebouwen	0	0	2.750.000	500.000	0	0

**PRIO IP-026: Outdoor fitnessstoestel**  
**ACT-67: Plaatsen van een outdoor fitnesspark.**

	Reeds gerealiseerd		Nog te realiseren			Totaal
	Voor MJP	In MJP	Voor MJP	In MJP	Na MJP	
<b>I. UITGAVEN</b>	0	0	0	30.000	0	30.000
<b>B. Investerings in materiële vaste activa</b>	0	0	0	30.000	0	30.000
1. Gemeenschapsgoederen en bedrijfsmatige materiële vaste activa	0	0	0	30.000	0	30.000
c. Roerende goederen		0		30.000		30.000

**Jaarlijkse transacties**

	2020	2021	2022	2023	2024	2025
	Gerealiseerd	Gerealiseerd	Te realiseren	Te realiseren	Te realiseren	Te realiseren
<b>I. UITGAVEN</b>	0	0	0	0	30.000	0
<b>B. Investerings in materiële vaste activa</b>	0	0	0	0	30.000	0
1. Gemeenschapsgoederen en bedrijfsmatige materiële vaste activa	0	0	0	0	30.000	0
c. Roerende goederen	0	0	0	0	30.000	0

**PRIO IP-027: Campagne "trots op Staden"**  
**ACT-68: Uitrollen van een campagne 'Trots op Staden'.**

	Reeds gerealiseerd		Nog te realiseren			Totaal
	Voor MJP	In MJP	Voor MJP	In MJP	Na MJP	
<b>I. UITGAVEN</b>	0	0	0	15.000	0	15.000
<b>C. Investerings in immateriële vaste activa</b>		0		15.000		15.000

**Jaarlijkse transacties**

	2020	2021	2022	2023	2024	2025
	Gerealiseerd	Gerealiseerd	Te realiseren	Te realiseren	Te realiseren	Te realiseren
<b>I. UITGAVEN</b>	0	0	0	0	15.000	0
<b>C. Investerings in immateriële vaste activa</b>	0	0	0	0	15.000	0

**PRIO IP-028: Gedeelde kruidenbakken**  
**ACT-71: Voorzien van gedeelde kruidenbakken.**

	Reeds gerealiseerd		Nog te realiseren			Totaal
	Voor MJP	In MJP	Voor MJP	In MJP	Na MJP	
<b>I. UITGAVEN</b>	0	0	0	6.000	0	6.000
<b>B. Investerings in materiële vaste activa</b>	0	0	0	6.000	0	6.000
1. Gemeenschapsgoederen en bedrijfsmatige materiële vaste activa	0	0	0	6.000	0	6.000
c. Roerende goederen		0		6.000		6.000

**Jaarlijkse transacties**

	2020	2021	2022	2023	2024	2025
	Gerealiseerd	Gerealiseerd	Te realiseren	Te realiseren	Te realiseren	Te realiseren
<b>I. UITGAVEN</b>	0	0	0	0	6.000	0
<b>B. Investerings in materiële vaste activa</b>	0	0	0	0	6.000	0
1. Gemeenschapsgoederen en bedrijfsmatige materiële vaste activa	0	0	0	0	6.000	0
c. Roerende goederen	0	0	0	0	6.000	0

**PRIO IP-029: Aanbieden drinkwater bezoekers**  
**ACT-76: Aanbieden van drinkwater aan bezoekers.**

	Reeds gerealiseerd		Nog te realiseren			Totaal
	Voor MJP	In MJP	Voor MJP	In MJP	Na MJP	
<b>I. UITGAVEN</b>	0	0	0	3.630	0	3.630
<b>B. Investerings in materiële vaste activa</b>	0	0	0	3.630	0	3.630
1. Gemeenschapsgoederen en bedrijfsmatige materiële vaste activa	0	0	0	3.630	0	3.630
c. Roerende goederen		0		3.630		3.630

**Jaarlijkse transacties**

	2020	2021	2022	2023	2024	2025
	Gerealiseerd	Gerealiseerd	Te realiseren	Te realiseren	Te realiseren	Te realiseren
<b>I. UITGAVEN</b>	0	0	3.630	0	0	0
<b>B. Investerings in materiële vaste activa</b>	0	0	3.630	0	0	0
1. Gemeenschapsgoederen en bedrijfsmatige materiële vaste activa	0	0	3.630	0	0	0
c. Roerende goederen	0	0	3.630	0	0	0

**PRIO IP-032: Updaten website****ACT-83: Updaten van de bestaande website.**

	Reeds gerealiseerd		Nog te realiseren			Totaal
	Voor MJP	In MJP	Voor MJP	In MJP	Na MJP	
<b>I. UITGAVEN</b>	0	0	0	20.000	0	20.000
<b>C. Investerings in immateriële vaste activa</b>		0		20.000		20.000

## Jaarlijkse transacties

	2020	2021	2022	2023	2024	2025
	Gerealiseerd	Gerealiseerd	Te realiseren	Te realiseren	Te realiseren	Te realiseren
<b>I. UITGAVEN</b>	0	0	0	5.000	15.000	0
<b>C. Investerings in immateriële vaste activa</b>	0	0	0	5.000	15.000	0

**PRIO IP-035: Aanleggen van een fietsring 2020-2030 - fase 1 Sleihagestraat.**

**ACT-87: Aanleggen van een fietsring 2020-2030 - fase 1 Sleihagestraat.**

	Reeds gerealiseerd		Nog te realiseren			Totaal
	Voor MJP	In MJP	Voor MJP	In MJP	Na MJP	
<b>I. UITGAVEN</b>	0	0	0	521.286	0	521.286
<b>B. Investerings in materiële vaste activa</b>	0	0	0	521.286	0	521.286
1. Gemeenschapsgoederen en bedrijfsmatige materiële vaste activa	0	0	0	521.286	0	521.286
b. Wegen en andere infrastructuur		0		521.286		521.286

**Jaarlijkse transacties**

	2020	2021	2022	2023	2024	2025
	Gerealiseerd	Gerealiseerd	Te realiseren	Te realiseren	Te realiseren	Te realiseren
<b>I. UITGAVEN</b>	0	0	521.286	0	0	0
<b>B. Investerings in materiële vaste activa</b>	0	0	521.286	0	0	0
1. Gemeenschapsgoederen en bedrijfsmatige materiële vaste activa	0	0	521.286	0	0	0
b. Wegen en andere infrastructuur	0	0	521.286	0	0	0

**PRIO IP-037: Renoveren van de voetpaden in de wijk de Zuidwege.**

**ACT-89: Renoveren van de voetpaden in de wijk de Zuidwege.**

	Reeds gerealiseerd		Nog te realiseren			Totaal
	Voor MJP	In MJP	Voor MJP	In MJP	Na MJP	
<b>I. UITGAVEN</b>	0	0	0	50.000	0	50.000
<b>B. Investerings in materiële vaste activa</b>	0	0	0	50.000	0	50.000
1. Gemeenschapsgoederen en bedrijfsmatige materiële vaste activa	0	0	0	50.000	0	50.000
b. Wegen en andere infrastructuur		0		50.000		50.000

**Jaarlijkse transacties**

	2020	2021	2022	2023	2024	2025
	Gerealiseerd	Gerealiseerd	Te realiseren	Te realiseren	Te realiseren	Te realiseren
<b>I. UITGAVEN</b>	0	0	50.000	0	0	0
<b>B. Investerings in materiële vaste activa</b>	0	0	50.000	0	0	0
1. Gemeenschapsgoederen en bedrijfsmatige materiële vaste activa	0	0	50.000	0	0	0
b. Wegen en andere infrastructuur	0	0	50.000	0	0	0

**PRIO IP-038: Vernieuwen voetpaden, toplaag en groen / Noordstraat & Engels Hof**

**ACT-90: Vernieuwen van de voetpaden, het groen en de toplaag in de Noordstraat en Engels Hof.**

	Reeds gerealiseerd		Nog te realiseren			Totaal
	Voor MJP	In MJP	Voor MJP	In MJP	Na MJP	
<b>I. UITGAVEN</b>	0	0	0	221.950	0	221.950
<b>B. Investerings in materiële vaste activa</b>	0	0	0	221.950	0	221.950
1. Gemeenschapsgoederen en bedrijfsmatige materiële vaste activa	0	0	0	221.950	0	221.950
b. Wegen en andere infrastructuur		0		221.950		221.950

**Jaarlijkse transacties**

	2020	2021	2022	2023	2024	2025
	Gerealiseerd	Gerealiseerd	Te realiseren	Te realiseren	Te realiseren	Te realiseren
<b>I. UITGAVEN</b>	0	0	0	0	221.950	0
<b>B. Investerings in materiële vaste activa</b>	0	0	0	0	221.950	0
1. Gemeenschapsgoederen en bedrijfsmatige materiële vaste activa	0	0	0	0	221.950	0
b. Wegen en andere infrastructuur	0	0	0	0	221.950	0

**PRIO IP-039: fietsenstalling WZC de Oever**

**ACT-91: Voorzien van een fietsenstalling aan het woonzorgcentrum De Oever.**

	Reeds gerealiseerd		Nog te realiseren			Totaal
	Voor MJP	In MJP	Voor MJP	In MJP	Na MJP	
<b>I. UITGAVEN</b>	0	0	0	5.000	0	5.000
<b>B. Investerings in materiële vaste activa</b>	0	0	0	5.000	0	5.000
1. Gemeenschapsgoederen en bedrijfsmatige materiële vaste activa	0	0	0	5.000	0	5.000
a. Terreinen en gebouwen		0		5.000		5.000

**Jaarlijkse transacties**

	2020	2021	2022	2023	2024	2025
	Gerealiseerd	Gerealiseerd	Te realiseren	Te realiseren	Te realiseren	Te realiseren
<b>I. UITGAVEN</b>	0	0	5.000	0	0	0
<b>B. Investerings in materiële vaste activa</b>	0	0	5.000	0	0	0
1. Gemeenschapsgoederen en bedrijfsmatige materiële vaste activa	0	0	5.000	0	0	0
a. Terreinen en gebouwen	0	0	5.000	0	0	0

**PRIO IP-040: betonvakken wegen en fietspaden**  
**ACT-92: Vernieuwen van de betonvakken van wegen en fietspaden.**

	Reeds gerealiseerd		Nog te realiseren			Totaal
	Voor MJP	In MJP	Voor MJP	In MJP	Na MJP	
<b>I. UITGAVEN</b>	0	0	0	300.000	0	300.000
<b>B. Investerings in materiële vaste activa</b>	0	0	0	300.000	0	300.000
1. Gemeenschapsgoederen en bedrijfsmatige materiële vaste activa	0	0	0	300.000	0	300.000
b. Wegen en andere infrastructuur		0		300.000		300.000

**Jaarlijkse transacties**

	2020	2021	2022	2023	2024	2025
	Gerealiseerd	Gerealiseerd	Te realiseren	Te realiseren	Te realiseren	Te realiseren
<b>I. UITGAVEN</b>	0	0	0	300.000	0	0
<b>B. Investerings in materiële vaste activa</b>	0	0	0	300.000	0	0
1. Gemeenschapsgoederen en bedrijfsmatige materiële vaste activa	0	0	0	300.000	0	0
b. Wegen en andere infrastructuur	0	0	0	300.000	0	0

**PRIO IP-041: Vernieuwen Dorpsstraat**  
**ACT-93: Vernieuwen van de Dorpsstraat.**

	Reeds gerealiseerd		Nog te realiseren			Totaal
	Voor MJP	In MJP	Voor MJP	In MJP	Na MJP	
<b>I. UITGAVEN</b>	0	0	0	171.938	0	171.938
<b>B. Investerings in materiële vaste activa</b>	0	0	0	171.938	0	171.938
1. Gemeenschapsgoederen en bedrijfsmatige materiële vaste activa	0	0	0	171.938	0	171.938
b. Wegen en andere infrastructuur		0		171.938		171.938

**Jaarlijkse transacties**

	2020	2021	2022	2023	2024	2025
	Gerealiseerd	Gerealiseerd	Te realiseren	Te realiseren	Te realiseren	Te realiseren
<b>I. UITGAVEN</b>	0	0	171.938	0	0	0
<b>B. Investerings in materiële vaste activa</b>	0	0	171.938	0	0	0
1. Gemeenschapsgoederen en bedrijfsmatige materiële vaste activa	0	0	171.938	0	0	0
b. Wegen en andere infrastructuur	0	0	171.938	0	0	0

**PRIO IP-042: kruispunt Bataviaweg en Neerhofweg**  
**ACT-94: Renoveren van het kruispunt van de Bataviaweg met de Neerhofweg.**

	Reeds gerealiseerd		Nog te realiseren			Totaal
	Voor MJP	In MJP	Voor MJP	In MJP	Na MJP	
<b>I. UITGAVEN</b>	0	0	0	5.000	0	5.000
<b>B. Investerings in materiële vaste activa</b>	0	0	0	5.000	0	5.000
1. Gemeenschapsgoederen en bedrijfsmatige materiële vaste activa	0	0	0	5.000	0	5.000
b. Wegen en andere infrastructuur		0		5.000		5.000

**Jaarlijkse transacties**

	2020	2021	2022	2023	2024	2025
	Gerealiseerd	Gerealiseerd	Te realiseren	Te realiseren	Te realiseren	Te realiseren
<b>I. UITGAVEN</b>	0	0	5.000	0	0	0
<b>B. Investerings in materiële vaste activa</b>	0	0	5.000	0	0	0
1. Gemeenschapsgoederen en bedrijfsmatige materiële vaste activa	0	0	5.000	0	0	0
b. Wegen en andere infrastructuur	0	0	5.000	0	0	0

**PRIO IP-043: kruispunt Vijfwegen**  
**ACT-95: Renoveren van het kruispunt Vijfwegen.**

	Reeds gerealiseerd		Nog te realiseren			Totaal
	Voor MJP	In MJP	Voor MJP	In MJP	Na MJP	
<b>I. UITGAVEN</b>	0	173.023	0	0	0	173.023
<b>B. Investerings in materiële vaste activa</b>	0	173.023	0	0	0	173.023
1. Gemeenschapsgoederen en bedrijfsmatige materiële vaste activa	0	173.023	0	0	0	173.023
b. Wegen en andere infrastructuur		173.023		0		173.023
<b>II. ONTVANGSTEN</b>	0	25.000	0	0	0	25.000
<b>D. Investeringssubsidies en -schenkingen</b>		25.000		0		25.000

Jaarlijkse transacties

	2020	2021	2022	2023	2024	2025
	Gerealiseerd	Gerealiseerd	Te realiseren	Te realiseren	Te realiseren	Te realiseren
<b>I. UITGAVEN</b>	0	173.023	0	0	0	0
<b>B. Investerings in materiële vaste activa</b>	0	173.023	0	0	0	0
1. Gemeenschapsgoederen en bedrijfsmatige materiële vaste activa	0	173.023	0	0	0	0
b. Wegen en andere infrastructuur	0	173.023	0	0	0	0
<b>II. ONTVANGSTEN</b>	12.500	12.500	0	0	0	0
<b>D. Investeringssubsidies en -schenkingen</b>	12.500	12.500	0	0	0	0

**PRIO IP-044: Ontwerpkosten Bruggestraat**  
**ACT-96: Opmaken van het ontwerp en het uitvoeringsdossier.**

	Reeds gerealiseerd		Nog te realiseren			Totaal
	Voor MJP	In MJP	Voor MJP	In MJP	Na MJP	
<b>I. UITGAVEN</b>	<b>0</b>	<b>53.168</b>	<b>0</b>	<b>40.000</b>	<b>0</b>	<b>93.168</b>
<b>B. Investerings in materiële vaste activa</b>	<b>0</b>	<b>53.168</b>	<b>0</b>	<b>40.000</b>	<b>0</b>	<b>93.168</b>
1. Gemeenschapsgoederen en bedrijfsmatige materiële vaste activa	0	53.168	0	40.000	0	93.168
a. Terreinen en gebouwen		0		40.000		40.000
b. Wegen en andere infrastructuur		53.168		0		53.168

**Jaarlijkse transacties**

	2020	2021	2022	2023	2024	2025
	Gerealiseerd	Gerealiseerd	Te realiseren	Te realiseren	Te realiseren	Te realiseren
<b>I. UITGAVEN</b>	<b>53.168</b>	<b>0</b>	<b>40.000</b>	<b>0</b>	<b>0</b>	<b>0</b>
<b>B. Investerings in materiële vaste activa</b>	<b>53.168</b>	<b>0</b>	<b>40.000</b>	<b>0</b>	<b>0</b>	<b>0</b>
1. Gemeenschapsgoederen en bedrijfsmatige materiële vaste activa	53.168	0	40.000	0	0	0
a. Terreinen en gebouwen	0	0	40.000	0	0	0
b. Wegen en andere infrastructuur	53.168	0	0	0	0	0

**PRIO IP-045: Bruggestraat**

**ACT-97: Uitvoeren van de wegen- en rioleringswerken in de Bruggestraat.**

	Reeds gerealiseerd		Nog te realiseren			Totaal
	Voor MJP	In MJP	Voor MJP	In MJP	Na MJP	
<b>I. UITGAVEN</b>	0	2.090	0	1.679.689	0	1.681.779
<b>B. Investerings in materiële vaste activa</b>	0	2.090	0	1.679.689	0	1.681.779
1. Gemeenschapsgoederen en bedrijfsmatige materiële vaste activa	0	2.090	0	1.679.689	0	1.681.779
b. Wegen en andere infrastructuur		2.090		1.679.689		1.681.779
<b>II. ONTVANGSTEN</b>	0	0	0	509.500	0	509.500
<b>D. Investeringssubsidies en -schenkingen</b>		0		509.500		509.500

**Jaarlijkse transacties**

	2020	2021	2022	2023	2024	2025
	Gerealiseerd	Gerealiseerd	Te realiseren	Te realiseren	Te realiseren	Te realiseren
<b>I. UITGAVEN</b>	0	2.090	1.679.689	0	0	0
<b>B. Investerings in materiële vaste activa</b>	0	2.090	1.679.689	0	0	0
1. Gemeenschapsgoederen en bedrijfsmatige materiële vaste activa	0	2.090	1.679.689	0	0	0
b. Wegen en andere infrastructuur	0	2.090	1.679.689	0	0	0
<b>II. ONTVANGSTEN</b>	0	0	509.500	0	0	0
<b>D. Investeringssubsidies en -schenkingen</b>	0	0	509.500	0	0	0

**PRIO IP-046: Slijperstraat**

**ACT-99: Uitvoeren van de wegen- en rioleringswerken in de Slijperstraat.**

	Reeds gerealiseerd		Nog te realiseren			Totaal
	Voor MJP	In MJP	Voor MJP	In MJP	Na MJP	
<b>I. UITGAVEN</b>	0	204.042	0	245.958	0	450.000
<b>B. Investerings in materiële vaste activa</b>	0	204.042	0	245.958	0	450.000
1. Gemeenschapsgoederen en bedrijfsmatige materiële vaste activa	0	204.042	0	245.958	0	450.000
b. Wegen en andere infrastructuur		204.042		245.958		450.000

**Jaarlijkse transacties**

	2020	2021	2022	2023	2024	2025
	Gerealiseerd	Gerealiseerd	Te realiseren	Te realiseren	Te realiseren	Te realiseren
<b>I. UITGAVEN</b>	26.286	177.756	245.958	0	0	0
<b>B. Investerings in materiële vaste activa</b>	26.286	177.756	245.958	0	0	0
1. Gemeenschapsgoederen en bedrijfsmatige materiële vaste activa	26.286	177.756	245.958	0	0	0
b. Wegen en andere infrastructuur	26.286	177.756	245.958	0	0	0

**PRIO IP-047: Studiekosten Houthulststraat**  
**ACT-100: Opmaken van het ontwerp en het uitvoeringsdossier.**

	Reeds gerealiseerd		Nog te realiseren			Totaal
	Voor MJP	In MJP	Voor MJP	In MJP	Na MJP	
<b>I. UITGAVEN</b>	0	0	0	30.000	0	30.000
<b>B. Investerings in materiële vaste activa</b>	0	0	0	30.000	0	30.000
1. Gemeenschapsgoederen en bedrijfsmatige materiële vaste activa	0	0	0	30.000	0	30.000
b. Wegen en andere infrastructuur		0		30.000		30.000

**Jaarlijkse transacties**

	2020	2021	2022	2023	2024	2025
	Gerealiseerd	Gerealiseerd	Te realiseren	Te realiseren	Te realiseren	Te realiseren
<b>I. UITGAVEN</b>	0	0	30.000	0	0	0
<b>B. Investerings in materiële vaste activa</b>	0	0	30.000	0	0	0
1. Gemeenschapsgoederen en bedrijfsmatige materiële vaste activa	0	0	30.000	0	0	0
b. Wegen en andere infrastructuur	0	0	30.000	0	0	0

**PRIO IP-048: Houthulststraat**

**ACT-101: Uitvoeren van de wegen- en rioleringswerken in de Houthulststraat.**

	Reeds gerealiseerd		Nog te realiseren			Totaal
	Voor MJP	In MJP	Voor MJP	In MJP	Na MJP	
<b>I. UITGAVEN</b>	0	0	0	1.320.000	0	1.320.000
<b>B. Investerings in materiële vaste activa</b>	0	0	0	1.320.000	0	1.320.000
1. Gemeenschapsgoederen en bedrijfsmatige materiële vaste activa	0	0	0	1.320.000	0	1.320.000
b. Wegen en andere infrastructuur		0		1.320.000		1.320.000

**Jaarlijkse transacties**

	2020	2021	2022	2023	2024	2025
	Gerealiseerd	Gerealiseerd	Te realiseren	Te realiseren	Te realiseren	Te realiseren
<b>I. UITGAVEN</b>	0	0	0	0	0	1.320.000
<b>B. Investerings in materiële vaste activa</b>	0	0	0	0	0	1.320.000
1. Gemeenschapsgoederen en bedrijfsmatige materiële vaste activa	0	0	0	0	0	1.320.000
b. Wegen en andere infrastructuur	0	0	0	0	0	1.320.000

**PRIO IP-049: aankoop grond parkontwikkeling**

**ACT-102: Aankopen van de grond in functie van de parkontwikkeling in het centrum Staden.**

	Reeds gerealiseerd		Nog te realiseren			Totaal
	Voor MJP	In MJP	Voor MJP	In MJP	Na MJP	
<b>I. UITGAVEN</b>	0	83.610	0	30.000	0	113.610
<b>B. Investerings in materiële vaste activa</b>	0	83.610	0	30.000	0	113.610
1. Gemeenschapsgoederen en bedrijfsmatige materiële vaste activa	0	83.610	0	30.000	0	113.610
a. Terreinen en gebouwen		83.610		30.000		113.610

**Jaarlijkse transacties**

	2020	2021	2022	2023	2024	2025
	Gerealiseerd	Gerealiseerd	Te realiseren	Te realiseren	Te realiseren	Te realiseren
<b>I. UITGAVEN</b>	0	83.610	30.000	0	0	0
<b>B. Investerings in materiële vaste activa</b>	0	83.610	30.000	0	0	0
1. Gemeenschapsgoederen en bedrijfsmatige materiële vaste activa	0	83.610	30.000	0	0	0
a. Terreinen en gebouwen	0	83.610	30.000	0	0	0

**PRIO IP-050: groenzone parkontwikkeling**

**ACT-103: Aanleggen van de groenzone in functie van de parkontwikkeling in het centrum Staden.**

	Reeds gerealiseerd		Nog te realiseren			Totaal
	Voor MJP	In MJP	Voor MJP	In MJP	Na MJP	
<b>I. UITGAVEN</b>	0	0	0	25.000	0	25.000
<b>B. Investerings in materiële vaste activa</b>	0	0	0	25.000	0	25.000
1. Gemeenschapsgoederen en bedrijfsmatige materiële vaste activa	0	0	0	25.000	0	25.000
a. Terreinen en gebouwen		0		25.000		25.000

**Jaarlijkse transacties**

	2020	2021	2022	2023	2024	2025
	Gerealiseerd	Gerealiseerd	Te realiseren	Te realiseren	Te realiseren	Te realiseren
<b>I. UITGAVEN</b>	0	0	0	25.000	0	0
<b>B. Investerings in materiële vaste activa</b>	0	0	0	25.000	0	0
1. Gemeenschapsgoederen en bedrijfsmatige materiële vaste activa	0	0	0	25.000	0	0
a. Terreinen en gebouwen	0	0	0	25.000	0	0

**PRIO IP-051: aanleg Twee Hofsteden**

**ACT-104: Aanleggen van een parkzone in de nieuwe woonwijk Twee Hofsteden.**

	Reeds gerealiseerd		Nog te realiseren			Totaal
	Voor MJP	In MJP	Voor MJP	In MJP	Na MJP	
<b>I. UITGAVEN</b>	0	0	0	50.000	0	50.000
<b>B. Investerings in materiële vaste activa</b>	0	0	0	50.000	0	50.000
1. Gemeenschapsgoederen en bedrijfsmatige materiële vaste activa	0	0	0	50.000	0	50.000
a. Terreinen en gebouwen		0		50.000		50.000

**Jaarlijkse transacties**

	2020	2021	2022	2023	2024	2025
	Gerealiseerd	Gerealiseerd	Te realiseren	Te realiseren	Te realiseren	Te realiseren
<b>I. UITGAVEN</b>	0	0	50.000	0	0	0
<b>B. Investerings in materiële vaste activa</b>	0	0	50.000	0	0	0
1. Gemeenschapsgoederen en bedrijfsmatige materiële vaste activa	0	0	50.000	0	0	0
a. Terreinen en gebouwen	0	0	50.000	0	0	0

**PRIO IP-052: Saneren begraafplaats Staden**  
**ACT-105: Saneren van de begraafplaats Staden.**

**PRIO IP-053: vergroenen begraafplaats Staden**  
**ACT-106: Vergroenen van de begraafplaats Staden.**

	Reeds gerealiseerd		Nog te realiseren			Totaal
	Voor MJP	In MJP	Voor MJP	In MJP	Na MJP	
<b>I. UITGAVEN</b>	<b>0</b>	<b>0</b>	<b>0</b>	<b>85.000</b>	<b>0</b>	<b>85.000</b>
<b>B. Investerings in materiële vaste activa</b>	<b>0</b>	<b>0</b>	<b>0</b>	<b>85.000</b>	<b>0</b>	<b>85.000</b>
1. Gemeenschapsgoederen en bedrijfsmatige materiële vaste activa	0	0	0	85.000	0	85.000
a. Terreinen en gebouwen	0	0	0	85.000	0	85.000

**Jaarlijkse transacties**

	2020	2021	2022	2023	2024	2025
	Gerealiseerd	Gerealiseerd	Te realiseren	Te realiseren	Te realiseren	Te realiseren
<b>I. UITGAVEN</b>	<b>0</b>	<b>0</b>	<b>85.000</b>	<b>0</b>	<b>0</b>	<b>0</b>
<b>B. Investerings in materiële vaste activa</b>	<b>0</b>	<b>0</b>	<b>85.000</b>	<b>0</b>	<b>0</b>	<b>0</b>
1. Gemeenschapsgoederen en bedrijfsmatige materiële vaste activa	0	0	85.000	0	0	0
a. Terreinen en gebouwen	0	0	85.000	0	0	0

**PRIO IP-054: Weren zwaar verkeer Stadencentrum**  
**ACT-142: Kanaliseren zwaar doorgaand verkeer in het centrum van Staden.**

	Reeds gerealiseerd		Nog te realiseren			Totaal
	Voor MJP	In MJP	Voor MJP	In MJP	Na MJP	
<b>I. UITGAVEN</b>	0	0	0	250.000	0	250.000
<b>B. Investerings in materiële vaste activa</b>	0	0	0	250.000	0	250.000
1. Gemeenschapsgoederen en bedrijfsmatige materiële vaste activa	0	0	0	250.000	0	250.000
b. Wegen en andere infrastructuur		0		250.000		250.000

**Jaarlijkse transacties**

	2020	2021	2022	2023	2024	2025
	Gerealiseerd	Gerealiseerd	Te realiseren	Te realiseren	Te realiseren	Te realiseren
<b>I. UITGAVEN</b>	0	0	0	0	0	250.000
<b>B. Investerings in materiële vaste activa</b>	0	0	0	0	0	250.000
1. Gemeenschapsgoederen en bedrijfsmatige materiële vaste activa	0	0	0	0	0	250.000
b. Wegen en andere infrastructuur	0	0	0	0	0	250.000

**PRIO IP-055: stationsgebouw Staden**

**ACT-141: Onderzoeken naar de mogelijkheden rond de uitbating van het stationsgebouw Staden door een externe.**

	Reeds gerealiseerd		Nog te realiseren			Totaal
	Voor MJP	In MJP	Voor MJP	In MJP	Na MJP	
<b>I. UITGAVEN</b>	0	15.167	0	26.000	0	41.167
<b>B. Investerings in materiële vaste activa</b>	0	15.167	0	26.000	0	41.167
1. Gemeenschapsgoederen en bedrijfsmatige materiële vaste activa	0	15.167	0	26.000	0	41.167
a. Terreinen en gebouwen		15.167		26.000		41.167

**Jaarlijkse transacties**

	2020	2021	2022	2023	2024	2025
	Gerealiseerd	Gerealiseerd	Te realiseren	Te realiseren	Te realiseren	Te realiseren
<b>I. UITGAVEN</b>	8.420	6.746	26.000	0	0	0
<b>B. Investerings in materiële vaste activa</b>	8.420	6.746	26.000	0	0	0
1. Gemeenschapsgoederen en bedrijfsmatige materiële vaste activa	8.420	6.746	26.000	0	0	0
a. Terreinen en gebouwen	8.420	6.746	26.000	0	0	0

**PRIO IP-056: Inrichting BKO Staden**

**ACT-60: Verhuizen en inrichten van de buitenschoolse kinderopvang naar de site van het kind.**

	Reeds gerealiseerd		Nog te realiseren			Totaal
	Voor MJP	In MJP	Voor MJP	In MJP	Na MJP	
<b>I. UITGAVEN</b>	0	0	0	20.000	0	20.000
<b>B. Investerings in materiële vaste activa</b>	0	0	0	20.000	0	20.000
1. Gemeenschapsgoederen en bedrijfsmatige materiële vaste activa	0	0	0	20.000	0	20.000
c. Roerende goederen		0		20.000		20.000

**Jaarlijkse transacties**

	2020	2021	2022	2023	2024	2025
	Gerealiseerd	Gerealiseerd	Te realiseren	Te realiseren	Te realiseren	Te realiseren
<b>I. UITGAVEN</b>	0	0	20.000	0	0	0
<b>B. Investerings in materiële vaste activa</b>	0	0	20.000	0	0	0
1. Gemeenschapsgoederen en bedrijfsmatige materiële vaste activa	0	0	20.000	0	0	0
c. Roerende goederen	0	0	20.000	0	0	0

**PRIO IP-057: Begraafplaats Oostnieuwkerke: groene parking**

**ACT-170: Voorzien van een groene parking aan de begraafplaats van Oostnieuwkerke.**

	Reeds gerealiseerd		Nog te realiseren			Totaal
	Voor MJP	In MJP	Voor MJP	In MJP	Na MJP	
<b>I. UITGAVEN</b>	0	2.162	0	0	0	2.162
<b>B. Investerings in materiële vaste activa</b>	0	2.162	0	0	0	2.162
1. Gemeenschapsgoederen en bedrijfsmatige materiële vaste activa	0	2.162	0	0	0	2.162
a. Terreinen en gebouwen		2.162		0		2.162

**Jaarlijkse transacties**

	2020	2021	2022	2023	2024	2025
	Gerealiseerd	Gerealiseerd	Te realiseren	Te realiseren	Te realiseren	Te realiseren
<b>I. UITGAVEN</b>	2.162	0	0	0	0	0
<b>B. Investerings in materiële vaste activa</b>	2.162	0	0	0	0	0
1. Gemeenschapsgoederen en bedrijfsmatige materiële vaste activa	2.162	0	0	0	0	0
a. Terreinen en gebouwen	2.162	0	0	0	0	0

**PRIO IP-60: Studie site de Wankaarde****ACT-51: Opmaken van een masterplan voor de site Wankaarde.**

	Reeds gerealiseerd		Nog te realiseren			Totaal
	Voor MJP	In MJP	Voor MJP	In MJP	Na MJP	
<b>I. UITGAVEN</b>	0	8.518	0	6.482	0	15.000
<b>C. Investerings in immateriële vaste activa</b>		8.518		6.482		15.000

## Jaarlijkse transacties

	2020	2021	2022	2023	2024	2025
	Gerealiseerd	Gerealiseerd	Te realiseren	Te realiseren	Te realiseren	Te realiseren
<b>I. UITGAVEN</b>	0	8.518	6.482	0	0	0
<b>C. Investerings in immateriële vaste activa</b>	0	8.518	6.482	0	0	0

**PRIO IP-061: aankoop grond natuurbegraafplaats**

**ACT-173: Aankopen van grond in functie van de natuurbegraafplaats Staden.**

	Reeds gerealiseerd		Nog te realiseren			Totaal
	Voor MJP	In MJP	Voor MJP	In MJP	Na MJP	
<b>I. UITGAVEN</b>	0	5.234	0	121.766	0	127.000
<b>B. Investerings in materiële vaste activa</b>	0	5.234	0	121.766	0	127.000
1. Gemeenschapsgoederen en bedrijfsmatige materiële vaste activa	0	5.234	0	121.766	0	127.000
a. Terreinen en gebouwen		5.234		121.766		127.000

**Jaarlijkse transacties**

	2020	2021	2022	2023	2024	2025
	Gerealiseerd	Gerealiseerd	Te realiseren	Te realiseren	Te realiseren	Te realiseren
<b>I. UITGAVEN</b>	0	5.234	121.766	0	0	0
<b>B. Investerings in materiële vaste activa</b>	0	5.234	121.766	0	0	0
1. Gemeenschapsgoederen en bedrijfsmatige materiële vaste activa	0	5.234	121.766	0	0	0
a. Terreinen en gebouwen	0	5.234	121.766	0	0	0

**PRIO IP-062: aanleg natuurbegraafplaats**  
**ACT-174: Aanleggen van de natuurbegraafplaats Staden.**

	Reeds gerealiseerd		Nog te realiseren			Totaal
	Voor MJP	In MJP	Voor MJP	In MJP	Na MJP	
<b>I. UITGAVEN</b>	0	0	0	150.000	0	150.000
<b>B. Investerings in materiële vaste activa</b>	0	0	0	150.000	0	150.000
1. Gemeenschapsgoederen en bedrijfsmatige materiële vaste activa	0	0	0	150.000	0	150.000
a. Terreinen en gebouwen		0		150.000		150.000

**Jaarlijkse transacties**

	2020	2021	2022	2023	2024	2025
	Gerealiseerd	Gerealiseerd	Te realiseren	Te realiseren	Te realiseren	Te realiseren
<b>I. UITGAVEN</b>	0	0	0	0	150.000	0
<b>B. Investerings in materiële vaste activa</b>	0	0	0	0	150.000	0
1. Gemeenschapsgoederen en bedrijfsmatige materiële vaste activa	0	0	0	0	150.000	0
a. Terreinen en gebouwen	0	0	0	0	150.000	0

**PRIO IP-063: aankoop bosgrond (deel 1)**

**ACT-175: Aankopen van grond voor de aanplant van één boom per inwoner.**

	Reeds gerealiseerd		Nog te realiseren			Totaal
	Voor MJP	In MJP	Voor MJP	In MJP	Na MJP	
<b>I. UITGAVEN</b>	0	210.000	0	0	0	210.000
<b>B. Investerings in materiële vaste activa</b>	0	210.000	0	0	0	210.000
1. Gemeenschapsgoederen en bedrijfsmatige materiële vaste activa	0	210.000	0	0	0	210.000
a. Terreinen en gebouwen		210.000		0		210.000

**Jaarlijkse transacties**

	2020	2021	2022	2023	2024	2025
	Gerealiseerd	Gerealiseerd	Te realiseren	Te realiseren	Te realiseren	Te realiseren
<b>I. UITGAVEN</b>	210.000	0	0	0	0	0
<b>B. Investerings in materiële vaste activa</b>	210.000	0	0	0	0	0
1. Gemeenschapsgoederen en bedrijfsmatige materiële vaste activa	210.000	0	0	0	0	0
a. Terreinen en gebouwen	210.000	0	0	0	0	0

**PRIO IP-064: aankoop bosgrond (deel 2)****ACT-175: Aankopen van grond voor de aanplant van één boom per inwoner.**

	Reeds gerealiseerd		Nog te realiseren			Totaal
	Voor MJP	In MJP	Voor MJP	In MJP	Na MJP	
<b>I. UITGAVEN</b>	0	148.077	0	201.923	0	350.000
<b>B. Investerings in materiële vaste activa</b>	0	148.077	0	201.923	0	350.000
1. Gemeenschapsgoederen en bedrijfsmatige materiële vaste activa	0	148.077	0	201.923	0	350.000
a. Terreinen en gebouwen		148.077		201.923		350.000
<b>II. ONTVANGSTEN</b>	0	0	0	247.215	0	247.215
<b>D. Investeringsubsidies en -schenkingen</b>		0		247.215		247.215

## Jaarlijkse transacties

	2020	2021	2022	2023	2024	2025
	Gerealiseerd	Gerealiseerd	Te realiseren	Te realiseren	Te realiseren	Te realiseren
<b>I. UITGAVEN</b>	0	148.077	201.923	0	0	0
<b>B. Investerings in materiële vaste activa</b>	0	148.077	201.923	0	0	0
1. Gemeenschapsgoederen en bedrijfsmatige materiële vaste activa	0	148.077	201.923	0	0	0
a. Terreinen en gebouwen	0	148.077	201.923	0	0	0
<b>II. ONTVANGSTEN</b>	0	0	247.215	0	0	0
<b>D. Investeringsubsidies en -schenkingen</b>	0	0	247.215	0	0	0

**PRIO IP-065: aanplanten 11.000 bomen**  
**ACT-176: Aanplanten van één boom per inwoner.**

	Reeds gerealiseerd		Nog te realiseren			Totaal
	Voor MJP	In MJP	Voor MJP	In MJP	Na MJP	
<b>I. UITGAVEN</b>	0	0	0	90.000	0	90.000
<b>B. Investerings in materiële vaste activa</b>	0	0	0	90.000	0	90.000
1. Gemeenschapsgoederen en bedrijfsmatige materiële vaste activa	0	0	0	90.000	0	90.000
a. Terreinen en gebouwen		0		90.000		90.000

**Jaarlijkse transacties**

	2020	2021	2022	2023	2024	2025
	Gerealiseerd	Gerealiseerd	Te realiseren	Te realiseren	Te realiseren	Te realiseren
<b>I. UITGAVEN</b>	0	0	60.000	30.000	0	0
<b>B. Investerings in materiële vaste activa</b>	0	0	60.000	30.000	0	0
1. Gemeenschapsgoederen en bedrijfsmatige materiële vaste activa	0	0	60.000	30.000	0	0
a. Terreinen en gebouwen	0	0	60.000	30.000	0	0

**PRIO IP-066: Academie in de kerk**

**ACT-177: Uitvoeren van aanpassingwerken aan de kerk Oostnieuwkerke voor de academie.**

	Reeds gerealiseerd		Nog te realiseren			Totaal
	Voor MJP	In MJP	Voor MJP	In MJP	Na MJP	
<b>I. UITGAVEN</b>	<b>0</b>	<b>9.922</b>	<b>0</b>	<b>90.078</b>	<b>0</b>	<b>100.000</b>
<b>B. Investerings in materiële vaste activa</b>	<b>0</b>	<b>9.922</b>	<b>0</b>	<b>90.078</b>	<b>0</b>	<b>100.000</b>
1. Gemeenschapsgoederen en bedrijfsmatige materiële vaste activa	0	9.922	0	90.078	0	100.000
a. Terreinen en gebouwen		9.922		90.078		100.000

**Jaarlijkse transacties**

	2020	2021	2022	2023	2024	2025
	Gerealiseerd	Gerealiseerd	Te realiseren	Te realiseren	Te realiseren	Te realiseren
<b>I. UITGAVEN</b>	<b>0</b>	<b>9.922</b>	<b>90.078</b>	<b>0</b>	<b>0</b>	<b>0</b>
<b>B. Investerings in materiële vaste activa</b>	<b>0</b>	<b>9.922</b>	<b>90.078</b>	<b>0</b>	<b>0</b>	<b>0</b>
1. Gemeenschapsgoederen en bedrijfsmatige materiële vaste activa	0	9.922	90.078	0	0	0
a. Terreinen en gebouwen	0	9.922	90.078	0	0	0

**PRIO IP-071: Roeselarestraat**

**ACT-183: Uitvoeren van de wegen- en rioleringswerken in de Roeselarestraat.**

	Reeds gerealiseerd		Nog te realiseren			Totaal
	Voor MJP	In MJP	Voor MJP	In MJP	Na MJP	
<b>I. UITGAVEN</b>	0	0	0	2.900.000	0	2.900.000
<b>B. Investerings in materiële vaste activa</b>	0	0	0	2.900.000	0	2.900.000
1. Gemeenschapsgoederen en bedrijfsmatige materiële vaste activa	0	0	0	2.900.000	0	2.900.000
b. Wegen en andere infrastructuur				2.900.000		2.900.000
<b>II. ONTVANGSTEN</b>	0	0	0	400.000	0	400.000
<b>D. Investeringssubsidies en -schenkingen</b>		0		400.000		400.000

**Jaarlijkse transacties**

	2020	2021	2022	2023	2024	2025
	Gerealiseerd	Gerealiseerd	Te realiseren	Te realiseren	Te realiseren	Te realiseren
<b>I. UITGAVEN</b>	0	0	0	50.000	200.000	2.650.000
<b>B. Investerings in materiële vaste activa</b>	0	0	0	50.000	200.000	2.650.000
1. Gemeenschapsgoederen en bedrijfsmatige materiële vaste activa	0	0	0	50.000	200.000	2.650.000
b. Wegen en andere infrastructuur	0	0	0	50.000	200.000	2.650.000
<b>II. ONTVANGSTEN</b>	0	0	0	0	0	400.000
<b>D. Investeringssubsidies en -schenkingen</b>	0	0	0	0	0	400.000

**PRIO IP-072: Aansluiting gasleiding sportsite tijdens werken Bruggestraat**  
**ACT-97: Uitvoeren van de wegen- en rioleringswerken in de Bruggestraat.**

	Reeds gerealiseerd		Nog te realiseren			Totaal
	Voor MJP	In MJP	Voor MJP	In MJP	Na MJP	
<b>I. UITGAVEN</b>	0	0	0	25.555	0	25.555
<b>B. Investerings in materiële vaste activa</b>	0	0	0	25.555	0	25.555
1. Gemeenschapsgoederen en bedrijfsmatige materiële vaste activa	0	0	0	25.555	0	25.555
b. Wegen en andere infrastructuur		0		25.555		25.555

**Jaarlijkse transacties**

	2020	2021	2022	2023	2024	2025
	Gerealiseerd	Gerealiseerd	Te realiseren	Te realiseren	Te realiseren	Te realiseren
<b>I. UITGAVEN</b>	0	0	25.555	0	0	0
<b>B. Investerings in materiële vaste activa</b>	0	0	25.555	0	0	0
1. Gemeenschapsgoederen en bedrijfsmatige materiële vaste activa	0	0	25.555	0	0	0
b. Wegen en andere infrastructuur	0	0	25.555	0	0	0

**PRIO IP-076: jeugdlokaal Chiro Staden**

**ACT-184: Bouwen van een nieuw chirolokaal voor VZW Jochimee**

	Reeds gerealiseerd		Nog te realiseren			Totaal
	Voor MJP	In MJP	Voor MJP	In MJP	Na MJP	
<b>I. UITGAVEN</b>	0	17.535	0	482.465	0	500.000
<b>B. Investerings in materiële vaste activa</b>	0	17.535	0	482.465	0	500.000
1. Gemeenschapsgoederen en bedrijfsmatige materiële vaste activa	0	17.535	0	482.465	0	500.000
a. Terreinen en gebouwen		17.535		482.465		500.000

**Jaarlijkse transacties**

	2020	2021	2022	2023	2024	2025
	Gerealiseerd	Gerealiseerd	Te realiseren	Te realiseren	Te realiseren	Te realiseren
<b>I. UITGAVEN</b>	0	17.535	242.465	240.000	0	0
<b>B. Investerings in materiële vaste activa</b>	0	17.535	242.465	240.000	0	0
1. Gemeenschapsgoederen en bedrijfsmatige materiële vaste activa	0	17.535	242.465	240.000	0	0
a. Terreinen en gebouwen	0	17.535	242.465	240.000	0	0

**PRIO IP-081: grond naast WZC****ACT-53: Opmaken van een masterplan voor de zorgsite De Oever.****GBB: Verrichtingen zonder beleidsdoelstelling**

	Reeds gerealiseerd		Nog te realiseren			Totaal
	Voor MJP	In MJP	Voor MJP	In MJP	Na MJP	
<b>I. UITGAVEN</b>	<b>0</b>	<b>276.195</b>	<b>0</b>	<b>428.805</b>	<b>0</b>	<b>705.000</b>
<b>B. Investerings in materiële vaste activa</b>	<b>0</b>	<b>276.195</b>	<b>0</b>	<b>428.805</b>	<b>0</b>	<b>705.000</b>
2. Andere materiële vaste activa	0	276.195	0	428.805	0	705.000
a. Onroerende goederen		276.195		428.805		705.000

**Jaarlijkse transacties**

	2020	2021	2022	2023	2024	2025
	Gerealiseerd	Gerealiseerd	Te realiseren	Te realiseren	Te realiseren	Te realiseren
<b>I. UITGAVEN</b>	<b>0</b>	<b>276.195</b>	<b>428.805</b>	<b>0</b>	<b>0</b>	<b>0</b>
<b>B. Investerings in materiële vaste activa</b>	<b>0</b>	<b>276.195</b>	<b>428.805</b>	<b>0</b>	<b>0</b>	<b>0</b>
2. Andere materiële vaste activa	0	276.195	428.805	0	0	0
a. Onroerende goederen	0	276.195	428.805	0	0	0

**PRIO IP-082: eindejaarsverlichting**

**ACT-42: Investeren in eindejaarsaankleding en/of -verlichting in de kernen.**

	Reeds gerealiseerd		Nog te realiseren			Totaal
	Voor MJP	In MJP	Voor MJP	In MJP	Na MJP	
<b>I. UITGAVEN</b>	0	23.268	0	6.732	0	30.000
<b>B. Investeren in materiële vaste activa</b>	0	23.268	0	6.732	0	30.000
1. Gemeenschapsgoederen en bedrijfsmatige materiële vaste activa	0	23.268	0	6.732	0	30.000
c. Roerende goederen		23.268		6.732		30.000

**Jaarlijkse transacties**

	2020	2021	2022	2023	2024	2025
	Gerealiseerd	Gerealiseerd	Te realiseren	Te realiseren	Te realiseren	Te realiseren
<b>I. UITGAVEN</b>	0	23.268	6.732	0	0	0
<b>B. Investeren in materiële vaste activa</b>	0	23.268	6.732	0	0	0
1. Gemeenschapsgoederen en bedrijfsmatige materiële vaste activa	0	23.268	6.732	0	0	0
c. Roerende goederen	0	23.268	6.732	0	0	0

**PRIO IP-083: aankoop woning commissariaat**  
**ACT-188: Aankopen woning Hospitaalstraat 5.**

	Reeds gerealiseerd		Nog te realiseren			Totaal
	Voor MJP	In MJP	Voor MJP	In MJP	Na MJP	
<b>I. UITGAVEN</b>	<b>0</b>	<b>255.000</b>	<b>0</b>	<b>5.000</b>	<b>0</b>	<b>260.000</b>
<b>B. Investerings in materiële vaste activa</b>	<b>0</b>	<b>255.000</b>	<b>0</b>	<b>5.000</b>	<b>0</b>	<b>260.000</b>
1. Gemeenschapsgoederen en bedrijfsmatige materiële vaste activa	0	255.000	0	5.000	0	260.000
a. Terreinen en gebouwen		255.000		5.000		260.000

**Jaarlijkse transacties**

	2020	2021	2022	2023	2024	2025
	Gerealiseerd	Gerealiseerd	Te realiseren	Te realiseren	Te realiseren	Te realiseren
<b>I. UITGAVEN</b>	<b>0</b>	<b>255.000</b>	<b>5.000</b>	<b>0</b>	<b>0</b>	<b>0</b>
<b>B. Investerings in materiële vaste activa</b>	<b>0</b>	<b>255.000</b>	<b>5.000</b>	<b>0</b>	<b>0</b>	<b>0</b>
1. Gemeenschapsgoederen en bedrijfsmatige materiële vaste activa	0	255.000	5.000	0	0	0
a. Terreinen en gebouwen	0	255.000	5.000	0	0	0

**PRIO IP-084: renovatie en buitenaanleg commissariaat**  
**ACT-189: Renoveren en voorzien buitenaanleg lokaal commissariaat.**

	Reeds gerealiseerd		Nog te realiseren			Totaal
	Voor MJP	In MJP	Voor MJP	In MJP	Na MJP	
<b>I. UITGAVEN</b>	0	0	0	180.000	0	180.000
<b>B. Investerings in materiële vaste activa</b>	0	0	0	180.000	0	180.000
1. Gemeenschapsgoederen en bedrijfsmatige materiële vaste activa	0	0	0	180.000	0	180.000
a. Terreinen en gebouwen		0		180.000		180.000

**Jaarlijkse transacties**

	2020	2021	2022	2023	2024	2025
	Gerealiseerd	Gerealiseerd	Te realiseren	Te realiseren	Te realiseren	Te realiseren
<b>I. UITGAVEN</b>	0	0	180.000	0	0	0
<b>B. Investerings in materiële vaste activa</b>	0	0	180.000	0	0	0
1. Gemeenschapsgoederen en bedrijfsmatige materiële vaste activa	0	0	180.000	0	0	0
a. Terreinen en gebouwen	0	0	180.000	0	0	0

**PRIO IP-087: Investeringsstoelage kunstgras**

**ACT-187: Optimaliseren van de voetbalterreinen door de aanleg van kunstgras.**

	Reeds gerealiseerd		Nog te realiseren			Totaal
	Voor MJP	In MJP	Voor MJP	In MJP	Na MJP	
<b>I. UITGAVEN</b>	0	0	0	750.000	0	750.000
<b>D. Toegestane investeringssubsidies</b>		0		750.000		750.000

Jaarlijkse transacties

	2020	2021	2022	2023	2024	2025
	Gerealiseerd	Gerealiseerd	Te realiseren	Te realiseren	Te realiseren	Te realiseren
<b>I. UITGAVEN</b>	0	0	750.000	0	0	0
<b>D. Toegestane investeringssubsidies</b>	0	0	750.000	0	0	0

**PRIO IP-089: aanleg bufferbekken de Mandel (Roeselarestraat)**

**ACT-193: Aanleggen van een bufferbekken aan de Mandel.**

	Reeds gerealiseerd		Nog te realiseren			Totaal
	Voor MJP	In MJP	Voor MJP	In MJP	Na MJP	
<b>I. UITGAVEN</b>	0	0	0	250.000	0	250.000
<b>B. Investerings in materiële vaste activa</b>	0	0	0	250.000	0	250.000
1. Gemeenschapsgoederen en bedrijfsmatige materiële vaste activa	0	0	0	250.000	0	250.000
a. Terreinen en gebouwen		0		250.000		250.000

**Jaarlijkse transacties**

	2020	2021	2022	2023	2024	2025
	Gerealiseerd	Gerealiseerd	Te realiseren	Te realiseren	Te realiseren	Te realiseren
<b>I. UITGAVEN</b>	0	0	250.000	0	0	0
<b>B. Investerings in materiële vaste activa</b>	0	0	250.000	0	0	0
1. Gemeenschapsgoederen en bedrijfsmatige materiële vaste activa	0	0	250.000	0	0	0
a. Terreinen en gebouwen	0	0	250.000	0	0	0

**PRIO IP-092: aanleg parking sportplein ONK**  
**ACT-197: Aanleggen van een parking in de Spanjestraat.**

	Reeds gerealiseerd		Nog te realiseren			Totaal
	Voor MJP	In MJP	Voor MJP	In MJP	Na MJP	
<b>I. UITGAVEN</b>	<b>0</b>	<b>6.746</b>	<b>0</b>	<b>193.254</b>	<b>0</b>	<b>200.000</b>
<b>B. Investerings in materiële vaste activa</b>	<b>0</b>	<b>6.746</b>	<b>0</b>	<b>193.254</b>	<b>0</b>	<b>200.000</b>
1. Gemeenschapsgoederen en bedrijfsmatige materiële vaste activa	0	6.746	0	193.254	0	200.000
a. Terreinen en gebouwen		6.746		193.254		200.000

**Jaarlijkse transacties**

	2020	2021	2022	2023	2024	2025
	Gerealiseerd	Gerealiseerd	Te realiseren	Te realiseren	Te realiseren	Te realiseren
<b>I. UITGAVEN</b>	<b>0</b>	<b>6.746</b>	<b>193.254</b>	<b>0</b>	<b>0</b>	<b>0</b>
<b>B. Investerings in materiële vaste activa</b>	<b>0</b>	<b>6.746</b>	<b>193.254</b>	<b>0</b>	<b>0</b>	<b>0</b>
1. Gemeenschapsgoederen en bedrijfsmatige materiële vaste activa	0	6.746	193.254	0	0	0
a. Terreinen en gebouwen	0	6.746	193.254	0	0	0

*Andere gebruikte dossiers op dit rapport:*

*Nog te realiseren in MJP:*

*MJP\_HERZIENING\_OVERDRACHT\_2022 2022: Budg. 110356*

*Reeds gerealiseerd in MJP:*

*JR\_ORIGINEEL\_2020 2020: Budg. 666082 Alg. 38368*

*JR\_ORIGINEEL\_2021 2021: Budg. 742995 Alg. 43816*

Journalvolnummers: JR Budg. 742995 Alg. 43816

Gemeente (0207.488.344)

Ieperstraat 109, 8840 Staden

Algemeen directeur:: Tine Dochy

OCMW (0212.172.949)

Ieperstraat 109, 8840 Staden

Financieel directeur:: Eveline Druelle

Financiële schulden op 31 december	2020	2021	2022	2023	2024	2025
<b>A. Financiële schulden op lange termijn</b>	<b>13.681.542</b>	<b>10.707.595</b>	<b>9.790.596</b>	<b>8.840.596</b>	<b>7.856.326</b>	<b>7.000.579</b>
1. Financiële schulden op 1 januari	14.683.088	13.681.542	10.707.595	9.790.596	8.840.596	7.856.326
3. Aflossingen	0	-2.000.000	0	0	0	0
4. Overboekingen	-1.001.546	-973.947	-916.999	-950.000	-984.270	-855.747
<b>B. Financiële schulden op lange termijn die binnen het jaar vervallen</b>	<b>1.001.547</b>	<b>973.947</b>	<b>916.998</b>	<b>949.999</b>	<b>984.269</b>	<b>855.746</b>
1. Financiële schulden op 1 januari	986.920	1.001.547	973.947	916.998	949.999	984.269
2. Aflossingen	-986.920	-1.001.547	-973.948	-916.999	-950.000	-984.270
3. Overboekingen	1.001.546	973.947	916.999	950.000	984.270	855.747
<b>Totaal financiële schulden</b>	<b>14.683.088</b>	<b>11.681.542</b>	<b>10.707.594</b>	<b>9.790.595</b>	<b>8.840.595</b>	<b>7.856.325</b>

*Andere gebruikte dossiers op dit rapport:*

Meerjarenplan:

MJP\_HERZIENING\_OVERDRACHT\_2022 2022: Budg. 110356

Jaarrekeningen:

JR\_ORIGINEEL\_2020 2020: Budg. 666082 Alg. 38368

JR\_ORIGINEEL\_2021 2021: Budg. 742995 Alg. 43816



## Schema T5: De toelichting bij de balans

Gemeente Staden  
Ieperstraat(STA) 109 - 8840 Staden  
Ondernemingsnr.: 0207.488.344

OCMW Staden  
Ieperstraat(STA) 109 - 8840 Staden  
Ondernemingsnr.: 0212.172.949

### Filters

Boekjaar: 2021

Budgettaire entiteiten: GEMEENTE, OCMW

### 1. Mutatiestaat van de vaste activa

	Boekwaarde op 1/1	Aankopen	Verkopen	Overboeking	Herwaardering	Afschrijving en waardeverminderingen	Andere mutaties	Boekwaarde op 31/12
<b>B. Financiële vaste activa</b>	€ 21.881.908,77	€ 119.148,09	€ 0,00	€ 0,00	€ 3.922,46	€ 0,00	€ 0,00	€ 22.004.979,32
1. Extern verzelfstandigde agentschappen	€ 0,00	€ 0,00	€ 0,00	€ 0,00	€ 0,00	€ 0,00	€ 0,00	€ 0,00
2. Intergemeentelijke samenwerkingsverbanden en soortgelijke entiteiten	€ 19.909.031,81	€ 119.148,09	€ 0,00	€ 0,00	€ 3.922,46	€ 0,00	€ 0,00	€ 20.032.102,36
3. OCMW-verenigingen	€ 0,00	€ 0,00	€ 0,00	€ 0,00	€ 0,00	€ 0,00	€ 0,00	€ 0,00
4. Andere financiële vaste activa	€ 1.972.876,96	€ 0,00	€ 0,00	€ 0,00	€ 0,00	€ 0,00	€ 0,00	€ 1.972.876,96
<b>C. Materiële vaste activa</b>	€ 50.603.912,18	€ 2.502.071,61	€ 1.440.350,00	€ -273.623,00		€ 1.828.385,26	€ 0,00	€ 49.563.625,53
1. Gemeenschapsgoederen	€ 40.391.666,71	€ 2.035.570,38	€ 8.000,00	€ -1.451.397,94		€ 1.077.554,05	€ 0,00	€ 39.890.285,10
a. Terreinen en gebouwen	€ 25.919.232,27	€ 832.802,36	€ 0,00	€ -1.384.495,84		€ -85.085,24	€ 0,00	€ 25.452.624,03
b. Wegen en andere infrastructuur	€ 11.545.224,88	€ 887.940,56	€ 0,00	€ 0,00		€ 732.001,07	€ 0,00	€ 11.701.164,37
c. Installaties, machines en uitrusting	€ 1.793.415,20	€ 94.161,17	€ 0,00	€ -46.805,28		€ 273.853,16	€ 0,00	€ 1.566.917,93
d. Meubilair, kantooruitrusting en rollend materieel	€ 936.364,47	€ 214.916,29	€ 8.000,00	€ -20.096,82		€ 156.785,06	€ 0,00	€ 966.398,88
e. Leasing en soortgelijke rechten	€ 0,00	€ 0,00	€ 0,00	€ 0,00		€ 0,00	€ 0,00	€ 0,00
f. Erfgoed	€ 197.429,89	€ 5.750,00	€ 0,00	€ 0,00		€ 0,00	€ 0,00	€ 203.179,89
2. Bedrijfsmatige materiële vaste activa	€ 8.858.399,21	€ 189.670,98	€ 0,00	€ 0,00		€ 750.831,21	€ 0,00	€ 8.297.238,98
a. Terreinen en gebouwen	€ 8.578.739,61	€ 69.257,33	€ 0,00	€ 0,00		€ 656.488,98	€ 0,00	€ 7.991.507,96
b. Installaties, machines en uitrusting	€ 134.692,30	€ 66.428,08	€ 0,00	€ 0,00		€ 51.999,65	€ 0,00	€ 149.120,73
c. Meubilair, kantooruitrusting en rollend materieel	€ 144.967,30	€ 53.985,57	€ 0,00	€ 0,00		€ 42.342,58	€ 0,00	€ 156.610,29
d. Leasing en soortgelijke rechten	€ 0,00	€ 0,00	€ 0,00	€ 0,00		€ 0,00	€ 0,00	€ 0,00
3. Andere materiële vaste activa	€ 1.353.846,26	€ 276.830,25	€ 1.432.350,00	€ 1.177.774,94	€ 0,00	€ 0,00	€ 0,00	€ 1.376.101,45
a. Terreinen en gebouwen	€ 1.353.846,26	€ 276.830,25	€ 1.432.350,00	€ 1.177.774,94	€ 0,00	€ 0,00	€ 0,00	€ 1.376.101,45
b. Roerende goederen	€ 0,00	€ 0,00	€ 0,00	€ 0,00	€ 0,00	€ 0,00	€ 0,00	€ 0,00
<b>D. Immateriële vaste activa</b>	€ 79.166,32	€ 75.066,97	€ 0,00	€ 42.380,25		€ 52.833,14	€ 0,00	€ 143.780,40

## 2. De mutatiestaat van het nettoactief

<b>A. Kapitaalsubsidies en schenkingen</b>	<b>Boekwaarde op 1/1</b>	<b>Toevoeging</b>	<b>Verrekening</b>	<b>Andere mutaties</b>	<b>Boekwaarde op 31/12</b>
Gemeente	€ 5.814.691,20	€ 38.925,77	€ 311.289,89	€ 0,00	€ 5.542.327,08
OCMW	€ 7.855.797,84	€ 0,00	€ 665.563,29	€ 0,00	€ 7.190.234,55
Totaal	€ 13.670.489,04	€ 38.925,77	€ 976.853,18	€ 0,00	€ 12.732.561,63
<b>B. Gecumuleerd overschot of tekort</b>	<b>Boekwaarde op 1/1</b>	<b>Overschot of tekort van het boekjaar</b>	<b>Tussenkost gemeente aan OCMW</b>	<b>Andere mutaties</b>	<b>Boekwaarde op 31/12</b>
Gemeente	€ 14.932.556,02	€ 2.418.950,81	€ 0,00	€ 0,00	€ 17.351.506,83
OCMW	€ 2.231.541,05	€ -1.395.921,17	€ 0,00	€ 0,00	€ 835.619,88
Totaal	€ 17.164.097,07	€ 1.023.029,64	€ 0,00	€ 0,00	€ 18.187.126,71
<b>C. Herwaarderingsreserves</b>	<b>Boekwaarde op 1/1</b>	<b>Toevoeging</b>	<b>Terugneming</b>	<b>Andere mutaties</b>	<b>Boekwaarde op 31/12</b>
Gemeente	€ 5.498.123,04	€ 252.752,18	€ -248.829,72	€ 0,00	€ 5.502.045,50
OCMW	€ 0,00	€ 0,00	€ 0,00	€ 0,00	€ 0,00
Totaal	€ 5.498.123,04	€ 252.752,18	€ -248.829,72	€ 0,00	€ 5.502.045,50
<b>D. Overig nettoactief</b>	<b>Boekwaarde op 1/1</b>	<b>Wijziging kapitaal</b>		<b>Andere mutaties</b>	<b>Boekwaarde op 31/12</b>
Gemeente	€ 42.818.053,53	€ 0,00		€ 0,00	€ 42.818.053,53
OCMW	€ 4.969.120,59	€ 0,00		€ 0,00	€ 4.969.120,59
Totaal	€ 47.787.174,12	€ 0,00		€ 0,00	€ 47.787.174,12
<b>Totaal nettoactief</b>	<b>Boekwaarde op 1/1</b>			<b>Mutatie</b>	<b>Boekwaarde op 31/12</b>
Gemeente	€ 69.063.423,79			€ 2.150.509,15	€ 71.213.932,94
OCMW	€ 15.056.459,48			€ -2.061.484,46	€ 12.994.975,02
Totaal	€ 84.119.883,27			€ 89.024,69	€ 84.208.907,96

Jaarrekening 2021

Ieperstraat 109 - 8840 Staden  
NIS: 36019

Algemeen directeur: Tine Dochy  
Financieel directeur: Eveline Druelle

### Inleiding

In het decreet wordt bepaald dat er voldoende duiding wordt gegeven over de financiële risico's waarmee een bestuur kan geconfronteerd worden. Het gaat om risico's die een belangrijke impact kunnen hebben op de financiële situatie van het bestuur als ze zich zouden voltrekken.

### Pensioenproblematiek

De hervorming van de pensioenfinanciering van het vast benoemd personeel met als doel bijkomende financiering van de statutaire pensioenpools, heeft voor alle lokale besturen een aanzienlijke budgettaire impact. Ten eerste worden de patronale bijdragepercentages verhoogd, en daarnaast wordt een responsabiliseringsbijdrage ingevoerd: elke bestuur moet een percentage van het verschil tussen haar pensioenbijdragen en haar pensioenlasten bijpassen. Zowel gemeente als ocmw moeten volgens de ontvangen ramingen responsabiliseringsbijdrage betalen over de jaren 2020-2025. We krijgen op geregelde tijdstippen een nieuwe raming van de pensioendienst die kan afwijken van de vorige raming. Grote schommelingen in deze ramingen zorgen voor een onzekere factor op de autofinancieringsmarge.

Uit het regeerakkoord blijkt dat de Vlaamse regering bereid is de helft van deze uitgave voor haar rekening te nemen voor de huidige legislatuur. Het is echter nog niet duidelijk of dit zal bestendig worden voor de volgende legislatuur.

### Leningen aan derden

De gemeente heeft al enkele renteloze leningen aan plaatselijke verenigingen toegestaan en zal dit in de toekomst ook blijven doen. Er is altijd het risico van insolventie van de ontleners. Dit geldt ook voor doorgeefleningen aan de kerkfabrieken. In de toekomst worden geen doorgeefleningen aan kerkfabrieken meer voorzien, de financiering gebeurt door middel van een investeringstoelage.

### Borgstelling

De gemeente staat momenteel borg voor leningen van diverse belanghebbenden: Mirom Roeselare en kerkfabriek Onze Lieve Vrouw. Ook hier speelt het risico van insolventie.

### Subsidies en inkomsten hogere overheid

De inkomsten uit bovenlokale fondsen of van de hogere overheid blijven een risico. De informatie over de evolutie en/of blijvende beschikbaarheid van sommige fondsen ontbreekt of staat niet definitief vast. Hierbij denken we aan de uitvoering van het regeerakkoord, alsook aan de omvorming van het RIZIV-forfait naar persoonsgebonden financiering.

Veel subsidies van de Vlaamse overheid zoals open ruimte, de helft van de responsabiliseringsbijdrage liggen vast per ministerieel besluit tot 2025. Er is geen zekerheid dat we deze toelagen verder zullen ontvangen. Vanaf 2026 zou dit de autofinancieringsmarge heel negatief kunnen beïnvloeden.

Voor de doorstorting van opbrengsten van de personenbelasting en de opcentiemen op de onroerende voorheffing zijn we afhankelijk van de snelheid van inkohiering en doorstorting van deze belastingen

door de Vlaamse en de federale overheid. De gevolgen van de coronapandemie op deze belastingen valt heel moeilijk in te schatten.

### **Dividendopbrengsten en tijdelijke compensatiemaatregelen**

Bij de opmaak van de meerjarenplanaanpassing van december 2020 deelde Gaselwest mee dat de dividendvooruitzichten de laatste jaren stabiel waren. Er werd echter in 2020 een aangepaste tariefmethodologie gepubliceerd voor de distributie van elektriciteit en aardgas gedurende de periode 2021-2024. Er worden onder meer synergiebesparingen en productiviteitsverbeteringen opgelegd.

Eind juni 2021 hebben de lokale besturen geactualiseerde cijfers ontvangen van de budgetvooruitzichten van de dividenden. Ook deze cijfers kunnen nog onderhevig zijn aan gewijzigde tariefmethodologieën of andere maatregelen die de dividendopbrengsten onder druk zetten. Ondertussen werd voor de periode 2022-2026 in een tijdelijke (afbouwende) compensatie voorzien. Na 2026 valt deze weg, wat weer een extra druk op de autofinancieringsmarge tot gevolg heeft.

### **Toegekende subsidies**

Naast de ontvangen subsidies, is ook merkbaar dat we als openbaar bestuur veel werkings- en investeringssubsidies betalen. Politie en brandweer waren vroeger een kerntaak van de gemeente, deze zijn inmiddels verzelfstandigd, de tekorten worden bijgepast door de aangesloten gemeenten onder de vorm van toelagen. Daarnaast is het duidelijk dat steeds meer intergemeentelijke samenwerkingsverbanden opgericht worden, waarbij het bestuur een bijdrage onder de vorm van een werkingstoelage betaalt. Aanvankelijk ging dit nog om bescheiden bedragen, nu is duidelijk merkbaar dat veel van deze samenwerkingsverbanden een stapje verder willen in het verzelfstandigen met eigen statuten en personeel, ... natuurlijk hangt ook hier een hoger prijskaartje aan vast, dat doorgerekend wordt.

### **Negatieve intresten**

Sedert 2021 is het bestuur onderhevig aan negatieve intresten voor de alle gelden op de financiële rekeningen boven een bepaald drempelbedrag. Het risico bestaat dat de grootbanken de drempelbedragen wijzigingen, alsook dat het intrestpercentage verhoogd wordt.

### **Juridische geschillen**

Er zijn een aantal gerechtelijke dossiers lopende, waarbij gemeente of ocmw Staden betrokken partij is. Naargelang het verder juridisch verloop van deze dossiers kunnen er financiële gevolgen zijn voor de gemeente of ocmw Staden.

### **Fraude in betalingsverkeer**

Er zijn meer en meer concrete fraudegevallen gekend waarbij facturen van leveranciers onderschept worden door oplichters, die vervolgens een quasi perfecte kopie van de factuur opmaken aan het lokaal bestuur, maar met een gewijzigd rekeningnummer. Op die manier tracht men grote sommen te onderscheppen. Ook gemeente Staden werd hier al eens mee geconfronteerd. Er werden sindsdien nog extra indekkingsmaatregelen genomen binnen de interne controle van het betalingsverkeer.

### **Verkopen**

In het meerjarenplan staan een deel verkopen van het patrimonium gepland. Voor deze geplande opbrengsten bestaat het risico dat de inkomsten niet volledig of tijdig kunnen gerealiseerd worden.

### **Fluctuaties in energieprijzen**

De energiebudgetten zijn onderhevig aan de sterke schommelingen van de prijzen op de energiemarkt.

### **Coronacrisis**

De financiële gevolgen van de coronacrisis waren groot, de gevolgen zijn nog steeds voelbaar in de gewone werking. Het is heel moeilijk om te voorspellen welke korte termijngevolgen dit nog met zich mee zal brengen en verder al evolueren.

## Opbrengsten uit de aanvullende personenbelasting

De opbrengsten uit de aanvullende personenbelasting vormen (samen met de opcentiemen uit de onroerende voorheffing) één van de voornaamste inkomstenbronnen in exploitatie. Gaat het lokale gemiddeld inkomen erop vooruit, dan stijgen de opbrengsten uit deze belasting (en omgekeerd). Ook bij een aangroei van de bevolking neemt de opbrengst toe (in de mate dat deze nieuwe inwoners beschikken over een belastbaar beroepsinkomen). De toenemende vergrijzing kan dan weer een negatieve impact hebben.

## Vergroening en vergrijzing van de bevolking

We worden tegelijkertijd geconfronteerd met vergroening en vergrijzing van de bevolking. Dit betekent dat het aandeel van jongeren en ouderen zal toenemen, in vergelijking met het aantal inwoners dat tot de middengroep behoort (actieve bevolking). Dit kan een impact hebben op tal van vlakken zoals: meer vraag naar baby-/peuter opvang en vraag naar voor- en naschoolse opvang, uitbreiding voorziening voor jongeren en senioren.

## Beslissingen op hoger niveau

Het bestuur wordt regelmatig onderworpen aan nieuwe VIA-akkoorden, waarbij bepaalde voorwaarden opgelegd worden, meestal met bijkomende netto-personeelsuitgaven tot gevolg. Ook de gevolgen van de IFIC-normen zijn op vandaag nog onvoldoende gekend.

## Onbeschikbare gelden

Wij boeken al sinds de BBC 2013 bestemd geld in. Zo deden we dit ook het meerjarenplan 2020-2025. Wij kregen echter een technisch opmerking van de audit dat er sinds 2020 echter niet langer sprake kan zijn van bestemd geld. Er mag enkel nog sprake zijn van onbeschikbaar geld. Bestemd geld was vroeger het gedeelte van het gecumuleerd budgettair resultaat dat bestemd wordt voor een toekomstige uitgave die gekend is. Wij deden dit consequent bij het ocmw voor twee zaken: het ocmw ontvangt jaarlijks een VIPA-toelage, die overeenstemt met de jaarlijkse aflossing van een lening. De laatste schijf van de toelage zal het ocmw ontvangen in 2030, terwijl de laatste aflossing van de lening voorzien is in 2031. In 2031 zal dit dus een negatieve invloed hebben op de autofinancieringsmarge. Het is een zekerheid dat dit er komt, dus werd dit opgenomen in de ocmw-boekhouding onder de noemer "bestemd geld". Daarnaast werd ook de provinciale toelage geboekt onder "bestemd geld".

Oorspronkelijk was het de bedoeling dat het ocmw jaarlijks, gedurende 20 jaar 30.000 euro zou ontvangen. Daartegenover stond ook een stuk van de aflossing van de lening. Naderhand heeft de provincie beslist om deze toelage versneld uit te betalen, inmiddels heeft het ocmw de volledige toelage al ontvangen. Het is belangrijk om een deel van deze middelen te reserveren voor toekomstige betalingen van de aflossing van de bijhorende lening.

Echter merkte de audit op dat we dit niet mogen boeken onder de noemer "onbeschikbaar geld". Onbeschikbaar geld is enkel geld dat niet beschikbaar is omdat het vaststaat bv. in een lange termijn belegging. Voorzichtigheidshalve zal dit steeds vermeld worden onder de risico's zodat er voldoende bewustzijn hierrond gecreëerd wordt. Het is duidelijk dat dit gedeelte van het gecumuleerd resultaat moet gereserveerd worden voor de toekomst!

Beleidsitem code	Beleidsitem omschrijving	Omschrijving budgetboekjaar	Bedrag 2020	Bedrag 2021	Bedrag 2022	Bedrag 2023	Bedrag 2024	Bedrag 2025
0953-00	Woon- en zorgcentra	Bestemd geld: versnelde doorstorting provinciale toelage	€ 240.000,00	€ 270.000,00	€ 240.000,00	€ 210.000,00	€ 180.000,00	€ 150.000,00
0953-00	Woon- en zorgcentra	Bestemd gelden voor andere uitgaven: annuïteit lening WZC	€ 446.997,18	€ 446.997,18	€ 446.997,18	€ 446.997,18	€ 446.997,18	€ 446.997,18

## WAARDERINGSREGELS

Waarderingsregels helpen om de financiële rapportering beter te begrijpen. Ze geven een beeld van de belangrijkste waarderingsprincipes toegepast in de boekhouding van de organisatie. Ze gaan ervan uit dat het bestuur zijn activiteiten zal voortzetten, en zijn van het ene boekjaar op het andere identiek tenzij ze niet langer aanleiding geven tot een *waar en getrouw beeld*. In dat geval zal het bestuur de waarderingsregels aanpassen. Elk jaar opnieuw worden de waarderingsregels *consequent* en volledig *onafhankelijk van het resultaat* van het boekjaar toegepast.

Deze waarderingsregels zijn van toepassing vanaf 1 januari 2013 voor gemeente en OCMW Staden.

De waarderingsregels zijn gebaseerd op IPSAS (International Public Sector Accounting Standards).

De waarderingsregels zijn conform de organieke decreten respectievelijk het Gemeentedecreet van 15 juli 2005 en het OCMW-decreet van 19 december 2008. Voorgaande organieke decreten werden verder uitgewerkt in het Besluit van de Vlaamse Regering van 25 juni 2010 betreffende de beleids- en beheerscyclus van de gemeenten, provincies en ocmw's en in het Ministerieel besluit van 1 oktober 2010 tot vaststelling van de modellen en nadere voorschriften van de beleidsrapporten, hun toelichting en de rekeningstelsels. Beide besluiten werden gewijzigd door het Besluit van de Vlaamse Regering van 23 november 2012 en het Ministerieel Besluit van 26 november 2012.



### ALGEMENE PRINCIPES

#### INVESTERING OF EXPLOITATIE

Alle vermogensbestanddelen worden uitgedrukt en gewaardeerd aan hun gebruikswaarde. De gebruikswaarde van een activum stemt overeen met de toekomstige economische voordelen die of het dienstverleningspotentieel dat het activum voor het bestuur zal opleveren.

Alle vermogensbestanddelen worden afzonderlijk gewaardeerd en voor dat bedrag in de balans opgenomen, na aftrek van de desbetreffende afschrijvingen en waardeverminderingen.

## AANSCHAFFINGSWAARDE

Het bestuur hanteert als algemene regel dat elk actiefbestanddeel gewaardeerd wordt tegen aanschaffingswaarde en neemt voor dat bedrag de bestanddelen op in de balans, onder aftrek van de gecumuleerde afschrijvingen en waardeverminderingen. In sommige gevallen kan het actief ook worden geherwaardeerd. Op deze algemene regel zijn hieronder afwijkingen bepaald.

Met de aanschaffingswaarde wordt bedoeld de aanschaffingsprijs (aankoopprijs + bijkomende kosten), de ruilwaarde, de vervaardigingsprijs (aanschaffingsprijs grondstoffen,...+ rechtstreekse productiekosten), de schenkingswaarde (marktwaarde van de goederen op het moment van de schenking of datum van het openvallen van de nalatenschap + belastingen en kosten) of de inbrengwaarde.

## AFSCHRIJVINGEN EN WAARDEVERMINDERINGEN

Afschrijvingen drukken de slijtage uit van het actief met een beperkte gebruiksduur. Het afschrijvingsbedrag wordt per financieel boekjaar bepaald door het verschil tussen de boekhoudkundige waarde en de restwaarde te delen door de resterende gebruiksduur, uitgedrukt in jaren. Ten minste aan het einde van elk financieel boekjaar wordt de restwaarde en de gebruiksduur van de activa opnieuw geëvalueerd. Het bestuur opteert ervoor de initiële afschrijvingsduur voor de diverse categorieën van activa te bepalen zoals opgenomen in bijgevoegde tabel.

Het bestuur boekt waardeverminderingen op de aanschaffingswaarde van actiefbestanddelen om rekening te houden met (al dan niet als definitief aan te merken) ontwaardingen van activa bij de afsluiting van het boekjaar. Waardeverminderingen zijn correcties op de aanschaffingswaarde die niet voortvloeien uit hun *waarschijnlijke* nuttigheids- of gebruiksduur (bv. naar aanleiding van een schadegeval). Dit houdt in dat waardeverminderingen zowel mogelijk zijn voor activa met een beperkte (gebouwen) als een onbeperkte levensduur (gronden). Waardeverminderingen blijven niet behouden als de boekhoudkundige waarde van het activum daardoor op het einde van het boekjaar lager is dan de gebruikswaarde. In dat geval worden de waardeverminderingen teruggenomen.

## HERWAARDERINGEN

Sommige activa kunnen worden geherwaardeerd om hun boekwaarde in overeenstemming te brengen met een marktwaarde. Herwaardering is enkel toegestaan voor de financiële vaste activa en overige materiële vaste activa. Bij de herwaardering van een actief, wordt de volledige categorie waartoe dat actief behoort, geherwaardeerd. De overige materiële vaste activa met beperkte gebruiksduur worden op basis van deze geherwaardeerde waarde afgeschreven.



### GELDBELEGGINGEN EN LIQUIDE MIDDELEN

Het bestuur waardeert de liquide middelen en de geldbeleggingen, tegen de nominale waarde. De aandelen en vastrentende effecten worden bij verwerving geboekt en gewaardeerd tegen de aanschaffingswaarde.

Het bestuur past op de liquide middelen en geldbeleggingen waardeverminderingen toe als blijkt dat de realisatiewaarde op de datum van de jaarafsluiting lager is dan de aanschaffingswaarde. Er zullen bovendien aanvullende waardeverminderingen geboekt worden om rekening te houden met de evolutie van hun realisatie- of marktwaarde of met de risico's die inherent zijn aan de aard van de producten in kwestie of van de uitgevoerde activiteit.

### VORDERINGEN OP KORTE TERMIJN

Vorderingen worden in de balans weergegeven tegen de nominale waarde. In geval er onzekerheid bestaat over de invorderbaarheid van bepaalde vorderingen, worden deze overgeboekt naar dubieuze debiteuren. Op de dubieuze debiteuren van de sociale dienst worden waardeverminderingen geboekt in functie van de ouderdom van de vordering, zijnde :

Indien van het vorig boekjaar	10%
Indien van het vorige boekjaar +1	25%
Indien van het vorige boekjaar +2	50%
Indien van het vorige boekjaar +3	100%

### VOORRADEN

De voorraden die het bestuur heeft verworven naar aanleiding van een ruiltransacties, waardeert ze tegen de aanschaffingswaarde of de marktwaarde op de balansdatum als die lager is. De waardering tegen een lagere marktwaarde, zal niet worden behouden als de marktwaarde achteraf hoger is dan de lagere waarde waartegen de voorraad werd gewaardeerd.

De voorraden die verworven zijn door niet-ruiltransacties, worden gewaardeerd tegen de marktwaarde op de datum van de verwerving. Deze zullen echter niet worden gewaardeerd indien ze gratis of tegen een symbolische prijs worden verdeeld of verbruikt worden in het productieproces van goederen die gratis of tegen een symbolische prijs worden verdeeld.

Het bestuur opteert ervoor om initieel geen voorraden uit te drukken.

## FINANCIËEL VASTE ACTIVA

Belangen of aandelen in rechtspersonen worden in de boekhouding opgenomen tegen hun aanschaffingswaarde. De aanschaffingswaarde van belangen of aandelen, ontvangen als vergoeding voor inbrengen die niet bestaan in contanten of die voortkomen uit de omzetting van vorderingen, stemt overeen met de conventionele waarde van de ingebrachte goederen en waarden of van de omgezette vorderingen. Als de conventionele waarde echter lager is dan de marktwaarde van de ingebrachte goederen en waarden of van de omgezette vorderingen, wordt de aanschaffingswaarde geherwaardeerd tot de hogere marktwaarde.

Er worden waardeverminderingen toegepast op de belangen en de aandelen die onder de financiële vaste activa zijn opgenomen in geval van duurzame minderwaarde of ontwaarding, verantwoord door de toestand, de rentabiliteit of de vooruitzichten van de entiteit waarin de belangen of de aandelen worden aangehouden. Het bestuur zal ook op de vorderingen, inclusief de vastrentende effecten, die in de financiële vaste activa zijn opgenomen waardeverminderingen toepassen als er voor het geheel of een gedeelte van de vordering onzekerheid bestaat over de betaling ervan op de vervaldag.

## MATERIËLE VASTE ACTIVA

De materiële vaste activa worden onderverdeeld in 3 categorieën. De **gemeenschapsgoederen** zijn de roerende en onroerende activa die worden aangewend binnen het 'maatschappelijk doel' van de organisatie, los van enige bedrijfseconomische activiteit. De **bedrijfsmatige activa** worden aangewend binnen een bedrijfsmatige context, dat betekent waar een bepaald rendement of zekere productiviteit kan worden gekoppeld aan de aangewende activa. De diensten verbonden aan deze activa worden aangeboden aan concurrentiële tarieven, die beogen zoveel als mogelijk de kosten verbonden aan deze diensten te dekken. De **overige activa** worden voor geen van vorige doeleinden aangewend, maar worden aangehouden als '(on)roerende reserve'. Deze activa zijn niet nuttig bij het functioneren van het bestuur, en kunnen mogelijks in de toekomst worden gerealiseerd ter financiering van andere investeringen.

Tot het **erfgoed** behoren de activa met historische, artistieke, wetenschappelijke, ... waarde en de activa die belangrijk zijn voor het behoud van het leefmilieu. Indien de gebruikswaarde gekend, wordt deze hieraan gewaardeerd. Zo niet wordt geopteerd om de waarde van 1 EUR in te brengen.

**Overige zakelijke rechten op onroerende goederen** betreft de andere zakelijke rechten die het bestuur bezit op een onroerend goed als de vergoedingen bij aanvang van het contract werden vooruitbetaald (geactiveerde eenmalige vergoeding). Deze activa worden afgeschreven over de looptijd van de overeenkomst, tenzij de economische gebruiksduur van het actief waarop het zakelijk recht betrekking heeft, korter is.

De **gebruiksrechten voor materiële vaste activa** waarover het bestuur beschikt op grond van **leasing of gelijkaardige overeenkomsten** (bv. erfpacht) worden onder de activa opgenomen voor het gedeelte van de volgens de overeenkomst te storten termijnen, dat strekt tot de wedersamenstelling van de kapitaalwaarde van het goed waarop de overeenkomst betrekking heeft. De overeenkomstige schuld aan de passiefzijde waardeert het bestuur ieder jaar ten bedrage van het gedeelte van de in de volgende boekjaren te storten termijnen, dat strekt tot de wedersamenstelling van de kapitaalwaarde van het goed waarop de overeenkomst betrekking heeft. De duur van de afschrijvingsperiode wordt geregeld door IAS17 en IPSAS13: indien het *redelijk zeker* is dat het geleasede actief overgenomen wordt bij het verstrijken van de leaseperiode (lichten van de aankoopoptie), zal het actief worden afgeschreven over de normale gebruiksduur van soortgelijke activa (die in volle eigendom zijn). Indien het *niet redelijk zeker* is dat het actief wordt overgenomen bij het verstrijken van de leaseperiode (aankoopoptie wordt niet gelicht), wordt het actief afgeschreven over de leaseperiode, tenzij de (economische) gebruiksduur korter is.

## **IMMATERIËLE VASTE ACTIVA**

De immateriële vaste activa worden gewaardeerd aan aanschafwaarde, tenzij deze niet verworven zijn van derden. In dat geval worden ze gewaardeerd tegen de vervaardigingsprijs, als die niet hoger is dan een voorzichtige raming van de gebruikswaarde of van het toekomstige rendement of nut voor het bestuur van die vaste activa.

## SCHULDEN

De schulden worden gewaardeerd tegen de nominale waarde.

## NETTO-ACTIEF

De **ontvangen investeringssubsidies en schenkingen** worden geleidelijk in resultaat genomen (verrekend) volgens hetzelfde ritme als de afschrijvingen of de waardeverminderingen op de vaste activa waarvoor deze werden verkregen. Zolang een investering in uitvoering is en dus nog niet wordt afgeschreven, wordt de verkregen investeringssubsidie nog niet verrekend.

De **voorzieningen voor risico's en kosten** worden stelselmatig gevormd. De voorzieningen voor risico's en kosten worden niet gehandhaafd als ze op het einde van het financiële boekjaar hoger zijn dan wat vereist is volgens een actuele beoordeling van het bestuur van de risico's en kosten waarvoor ze werden gevormd.



## BIJZONDERE BEPALINGEN BIJ DE OVERGANG NAAR BBC (BEGINBALANS)

De balansstructuur van BBC is volledig anders dan deze van de NGB (nieuwe gemeenteboekhouding) de NOB (nieuwe OCMW boekhouding) of de AGB-boekhouding (autonome gemeentebedrijven). De beginbalans van BBC stemt dus zeker niet overeen met de eindbalans van NGB of NOB, maar is daar uiteraard wel op gebaseerd.

Bij de conversie naar BBC en de opmaak van de beginbalans heeft het bestuur geopteerd voor de toepassing van het continuïteitsprincipe. Dat houdt in dat de bestaande inventarisbestanddelen werden geconverteerd naar de respectievelijke rubrieken in BBC, op basis van de bestaande (historische) aanschafwaarde. Voor de activa opgenomen via de beginbalans wordt rekening gehouden met de nieuwe afschrijvingstermijnen.

Bestaande activa met een boekwaarde gelijk aan 0, of die niet konden geïndividualiseerd worden werden mogelijks niet opgenomen in de beginbalans. Dit geldt ook voor de corresponderende investeringssubsidies.

### MATERIËLE EN IMMATERIËLE VASTE ACTIVA

Volledig afgeschreven immateriële activa werden niet overgenomen naar de BBC-omgeving. Dit geldt ook voor afgeschreven niet individualiseerbare roerende materiële activa en roerende activa die onder het grensbedrag vallen opgenomen in de algemene bepalingen van deze waarderingsregels.

Voor het bepalen van de historische aanschafwaarde wordt de herwaarderingsbedrag van de terreinen en gebouwen niet mee opgenomen in de aanschafwaarde.

### NETTO-ACTIEF

De ontvangen investeringssubsidies en schenkingen werden geconverteerd voor zover het corresponderende actief werd geconverteerd. De verrekeningstermijn werd aangepast aan de afschrijvingstermijn van het corresponderende actief.

## AFSCHRIJVINGSTERMIJNEN

Deze afschrijvingstermijnen gaan in vanaf boekjaar 2013.

MATERIËLE VASTE ACTIVA	AFSCHRIJVINGSTERMIJN
<p><b>Terreinen</b></p> <p>Deze rubriek bevat</p> <p>De <u>onbebouwde</u> terreinen</p> <p>De <u>inrichting en toebehoren</u> van terreinen</p> <p>De <u>bebouwde</u> terreinen</p>	<p>GEEN</p> <p>5-15 jr</p> <p>15-33 jr</p>
<p><b>Gebouwen</b></p> <p><u>Onderhoudswerken aan gebouwen</u> die niet worden opgenomen in de exploitatie, worden over een kortere termijn afgeschreven. Deze termijn hangt af van de aard van het onderhoudswerk en de impact op de gebruikswaarde van het gebouw.</p>	<p>15-33 jr</p> <p>5-15 jr</p>
<p><b>Wegen</b></p> <p>Onder <u>wegen</u> worden alle elementen van het weggennet opgenomen (verharding, slijtlaag, voetpaden, fietspaden, groen, ...).</p> <p><u>Waterlopen, -bekkens en kunst(bouw)werken</u> worden apart opgenomen en afgeschreven.</p> <p>Onder de <u>toebehoren van wegen</u> worden onder meer verkeerssignalisatie en straatmeubilair (banken, bloembakken, vuilnisbakjes, fietsrekken, ... ) opgenomen.</p> <p><u>Nutsvoorzieningen</u> wordt apart opgenomen en afgeschreven.</p>	<p>5-30 jr</p> <p>15-30 jr</p> <p>3-10 jr</p> <p>15-30 jr</p>

<p><b>Installaties, machines en uitrusting</b></p> <p>Onder de <u>installaties, machines en uitrusting</u> wordt onder meer opgenomen werkmateriaal (boormachines, grasmachines, hakselaars, brandweershelmen- en kledij, keukengerei, diepvriezers, koelkasten, ...)</p>	5-10 jr
<p><b>Medische installaties, machines en uitrusting</b></p> <p>Onder <u>medische installaties, machines en uitrusting</u> wordt onder meer opgenomen matrassen, hoog-laagbedden, tilliften, ...</p>	5-15 jr
<p><b>Meubilair en kantooruitrusting</b></p> <p>Onder <u>meubilair</u> wordt onder meer opgenomen kasten, stoelen, banken, bureaus,... in de mate dat ze niet onroerend door bestemming zijn</p> <p>Onder <u>kantooruitrusting</u> wordt onder meer opgenomen faxtoestellen, papierenvernietigers, ...</p>	5-10 jr
<p><b>Informaticamateriaal</b></p> <p>Gezien de snelle veroudering en technologische evolutie in het <u>informaticamaterieel</u> wordt deze rubriek over een kortere termijn afgeschreven. Informaticamateriaal bevat onder meer computers, computerschermen, beamers, laptops, ...</p>	3-5 jr
<p><b>Rollend materiaal</b></p> <p><u>Rollend materiaal</u> bevat onder meer fietsen, vrachtwagens, brandweerwagens, tractoren en andere voertuigen en hun toebehoren.</p>	5-15 jr
<p><b>Erfgoed en kunstpatrimonium</b></p> <p>Er wordt aangenomen dat <u>erfgoed en kunstpatrimonium</u> een onbepaalde economische levensduur kennen en bijgevolg worden zij niet afgeschreven.</p>	GEEN

Gaat het echter om <u>kunstraprimonium onlosmakelijk verbonden met het gebouw</u> , dan wordt het afschrijvingsritme van het gebouw toegepast.	
--	--

IMMATERIËLE VASTE ACTIVA	AFSCHRIJVINGS- TERMIJN
<b>Immateriële vaste activa</b>  Onder immateriële vaste activa wordt onder meer opgenomen plannen en studies, software, ...	3-5 jr

## Niet in de balans opgenomen rechten en verplichtingen

Jaarrekening 2021

Gemeente en OCMW Staden (NIS 36019)

Ieperstraat 109 - 8840 Staden

Algemeen directeur : Tine Dochy

Financieel directeur : Eveline Druelle

algemene rekening	Omschrijving	saldo 31/12/2021
<b>Gemeente</b>		
012000 borgstelling leningen	MIROM	273.704,43
	Kerkfabriek Onze Lieve Vrouw	300.000,00
	totaal	573.704,43
022000 Pensioenfondsmantatarissen	opgebouwde pensioenreserves	1.324.634,82
	totaal	1.324.634,82
032000 waarborgen	waarborgen overheidsopdrachten	179.072,00
	huurwaarborgen Azaleaweg	10.478,81
	totaal	189.550,81
052000 Debiteuren wegens verplichting tot verkoop	Infrac West	80.425,00
	totaal	80.425,00
094000 Investeringsfondsen bij Fluvius	Rioleringsfonds	209.727,46
	Verkavelingsfonds	93.792,91
	totaal	303.520,37
		2.471.835,43
<b>OCMW</b>		
022000 Pensioenfondsmantatarissen	opgebouwde pensioenreserves	315.671,05
	totaal	315.671,05
032000 Hypotheken en huurwaarborgen	Hypotheken	149.000,00
	huurwaarborgen bejaardenwoningen	11.009,30
	totaal	160.009,30
032010 Waarborgen opname in WZC	residenten	41.580,00
	totaal	41.580,00
		517.260,35

vergelijking budget en rekening exploitatie 2021	code	Totaal budget	budget gemeente	budget ocmw	Totaal JR	JR gemeente	JR ocmw	%	2021
<b>I. Uitgaven</b>	<b>60/5</b>	<b>21.218.259,65</b>	<b>12.459.557,79</b>	<b>8.780.687,09</b>	<b>19.712.329,74</b>	<b>11.615.747,86</b>	<b>8.100.260,90</b>	<b>92,90%</b>	
<b>A. Operationele uitgaven</b>	<b>60/4</b>	<b>20.283.847,65</b>	<b>11.805.634,79</b>	<b>8.500.198,09</b>	<b>18.810.515,02</b>	<b>10.993.752,41</b>	<b>7.820.441,63</b>	<b>92,74%</b>	
<b>1. Goederen en diensten</b>	<b>60/1</b>	<b>4.771.075,70</b>	<b>3.330.806,70</b>	<b>1.440.269,00</b>	<b>4.075.963,49</b>	<b>2.812.155,64</b>	<b>1.263.807,85</b>	<b>85,43%</b>	
Door te rekenen kosten residenten	600	150.000,00	0,00	150.000,00	155.928,44	0,00	155.928,44	103,95%	Bepaalde persoonlijke uitgaven van de residenten, zoals pedicure, kapster, medicijnen, doktersbezoeken,... worden door het ocmw betaald en worden doorgerekend aan de residenten. Aan de ontvangstenzijde worden de terugvorderingen geboekt.
Aankopen van hulpstoffen	601	177.750,00	10.800,00	166.950,00	164.919,82	7.128,64	157.791,18	92,78%	Betreft de aankoop van drank voor het SWOK, de Nestel en WZC de Oever. In 2021 gingen door corona heel wat activiteiten in de gemeenschapscentra niet door, de uitgaven waren overraamd. Daarnaast worden hier in het ocmw de kosten voor verzorging en verpleging geboekt, alsook de aankoop van dieetproducten, farmaceutisch materiaal, incontinentiemateriaal. De realisatiegraad bedraagt 92 %.
Aankopen van handelsgoederen	604	429.026,00	54.986,00	374.040,00	394.949,72	40.488,53	354.461,19	92,06%	Deze post gaat over de aankoop van handelsgoederen bestemd voor de verkoop: bij de gemeente ondermeer de aankoop van PMD- en restafvalzakken, grafkelders, compostvaten, schoolmaaltijden, versnaperingen speelpleinwerking. Bij het ocmw gaat het voornamelijk over de aankoop van maaltijden en drank voor het woonzorgcentrum, de cafetaria, het dienstencentrum en het buurtrestaurant. Het budget voorzien onder actie 195 met betrekking tot de aankoop van zitbanken die gesponsord worden, en bestemd zijn voor de openbare ruimte werd niet aangewend in 2021.
Diensten en diverse leveringen: onderhoud en herstel terreinen en gebouwen	610	794.879,70	682.629,70	112.250,00	723.480,93	626.927,64	96.553,29	91,02%	Betreft huur en onderhoud en herstel van terreinen en gebouwen. Er wordt gehuurd voor de activiteiten van de speelpleinwerking in de zomervakantie, voor de academie, de lokalen van de buitenschoolse kinderopvang in Staden, de woning van de pastoor, doorgangswoningen en woning LOI. De totale uitgaven voor onderhoud terreinen bedraagt 430.549 euro ten opzichte van een budget van 474.519 euro. Hiervan werd 192.257 euro besteed aan onderhoud van de wegen, 77.662 euro voor wegbepaling en 85.391 euro voor het onderhoud van groene ruimten. Voor het onderhoud van alle gemeentegebouwen werd één globale budgetpost voorzien van 120.000 euro, de facturen worden wel geboekt per gebouw. De realisatiegraad bedraagt in 2021 89 % ten opzichte van 69 % in 2020. Ook in het ocmw bedraagt de realisatiegraad van het onderhoud van de gebouwen 89 %, hiervan is 61.000 euro bestemd voor het onderhoud in WZC de Oever.

vergelijking budget en rekening exploitatie 2021		code	Totaal budget	budget gemeente	budget ocmw	Totaal JR	JR gemeente	JR ocmw	%	2021
Diensten en diverse leveringen: energie	611	617.280,00	490.380,00	126.900,00	631.433,62	496.449,73	134.983,89	102,29%	Betreft gas, elektriciteit en brandstoffen voor gebouwen, voertuigen en openbare verlichting en vanaf 2021 ook de elektriciteit voor wagens. Er werd rekening gehouden met een lager verbruik door het verleden, en door het minder gebruik van openbare gebouwen omwille van corona. Echter door de sterke stijging van de prijzen na de zomer 2021 was het heel moeilijk om een inschatting te maken van de budgetten omdat de prijzen enorm fluctueerden. De uitgaven voor elektriciteit (448.668 euro) werden overschreden tegenover het budget (realisatiegraad 105%). De budgetten van het verbruik van AC/DC en de openbare verlichting werden te laag geraamd. Bij de uitgaven voor gas (122.380 euro) wordt een realisatiegraad van 97% behaald. De uitgaven voor brandstof van de voertuigen bedragen 53.530 euro.	
Diensten en diverse leveringen: verzekeringen	612	69.215,00	52.822,00	16.393,00	52.846,94	39.347,54	13.499,40	76,35%	Betreft verzekering voor gebouwen, rollend materiaal, BA, dienstverplaatsingen en elektrische installaties, vrijwilligers.	
Diensten en diverse leveringen: onderhoud en herstel en huur en leasing	613	667.234,00	539.784,00	127.450,00	538.956,09	450.919,14	88.036,95	80,77%	Betreft de uitgaven voor huur en onderhoud en herstel van machines, kantoomateriaal, informaticatoepassingen, rollende materieel en huur en wassen linnen (WZC). Merk op dat het budget onderhoud en herstel informatica 62% (414.620 EUR) van dit totale budget vertegenwoordigt en dat hierop een realisatiegraad van 81% wordt behaald).	
Diensten en diverse leveringen: leveringen	614	639.699,00	552.347,00	87.352,00	477.052,81	417.138,30	59.914,51	74,57%	Betreft de levering van water, werkingsmateriaal, onderhoudsproducten, abonnementen, drukwerk, telefoonkosten, internetkosten, GSM-kosten, kantoomateriaal en verzendingskosten. De lage realisatiegraad hierbinnen is vooral toe te schrijven aan de de post "levering klein en werkingsmateriaal". Deze posten vertegenwoordigen 40 % van het budget, met een realisatiegraad van 70%. Opnieuw omwille van corona waren op bepaalde diensten minder werkingsuitgaven. Sedert 2020 wordt de uitbetaling aan de handelaars van de verzilverde Stadenbonnen hier ook geboekt.	
Diensten en diverse leveringen: diensten	615	1.051.805,00	842.371,00	209.434,00	783.623,00	642.527,71	141.095,29	74,50%	Dit betreft o.a. receptiekosten, lidgelden, was, erelonen geneesheren, vergoeding vrijwilligers, lesgevers en toezichters, consultancy, procedure- en vervolgingskosten, kosten sociaal secretariaat, opleidingskosten, werkingskosten diftpark en ijzelbestrijding. De lage realisatiegraad wordt verklaard door de post "diensten diversen" die maar een realisatiegraad kent van 60%, daarin zit onder meer ijzelbestrijding (beperkte uitgaven in een zachte winter), er waren geen uitgaven voor erosiebestrijding in 2022, ook bij cultuur merken we een lage realisatiegraad (57 %) te verklaren door de annulatie van diverse activiteiten omwille van de coronamaatregelen.	
Diensten en diverse leveringen: dienstverleningsactiviteiten	616	129.187,00	104.687,00	24.500,00	107.351,35	91.228,41	16.122,94	83,10%	Betreft de kosten voor identiteitskaarten, reispassen en rijbewijzen en de inningskosten van de personenbelasting, alsook de activiteiten van school (interne en externe activiteiten), lokaal netwerk vrijetijdsparticipatie, de animatie WZC en de activiteiten van het dienstencentrum.	
Uitzendkrachten	617	45.000,00	0,00	45.000,00	45.420,77	0,00	45.420,77	100,94%	Wegens de krapte op de arbeidsmarkt is het heel moeilijk om verplegend en verzorgend personeel aan te werven. Hierdoor was het bestuur genoodzaakt om gebruik te maken van interimarbeid.	

vergelijking budget en rekening exploitatie 2021		code	Totaal budget	budget gemeente	budget ocmw	Totaal JR	JR gemeente	JR ocmw	%	2021
<b>2. Bezoldigingen, sociale lasten en pensioenen</b>		<b>62</b>	<b>12.630.980,75</b>	<b>6.529.070,89</b>	<b>6.101.909,86</b>	<b>12.050.096,11</b>	<b>6.307.158,99</b>	<b>5.742.937,12</b>	<b>95,40%</b>	
	Bezoldigingen en rechtstreekse sociale voordelen	620	8.766.509,70	4.442.502,99	4.324.006,71	8.467.089,82	4.319.954,15	4.147.135,67	96,58%	Betreft de bezoldigingen van de mandatarissen, het vastbenoemd en contractueel personeel, de jobstudenten en het onderwijzend personeel. Het aandeel van het onderwijzend personeel ten laste van de Vlaamse gemeenschap, wordt ook bij de ontvangsten geboekt (717.962,30 EUR).
	Werkgeversbijdrage wettelijke verzekeringen	621	2.519.579,50	1.138.305,77	1.381.273,73	2.337.419,76	1.079.951,05	1.257.468,71	92,77%	Betreft werkgeversbijdragen RSZ, pensioenbijdragen van de statutairen en tweede pijler voor de contractuelen. De responsabiliseringsbijdrage viel lager uit dan gebudgetteerd.
	Werkgeversbijdrage voor bovenwettelijke verzekeringen	622	884.719,75	730.504,33	154.215,42	848.466,76	719.456,11	129.010,65	95,90%	Betreft de kosten voor de hospitalisatieverzekering, de pensioenverzekering voor het politiek personeel en de verzekering voor de tweede pensioenpijler van de contractuelen. In 2020 werd de tweede pensioenpijler voor het contractueel personeel van WZC de Oever opgestart.
	Andere personeelskosten	623	433.391,80	190.977,80	242.414,00	371.897,30	162.575,21	209.322,09	85,81%	Betreft kosten voor maaltijdcheques, vakbondspremie, arbeidsgeneeskundige dienst, verzekering arbeidsongevallen, GSD-V en aankoop en onderhoud werkkledij.
	Pensioenen en soortgelijke verplichtingen	624	26.780,00	26.780,00	0,00	25.222,47	25.222,47	0,00	94,18%	Pensioenverplichting van de gemeente voor mandatarissen die niet opgenomen werden in de polis van Ethias. Bij het ocmw is zijn alle mandatarissen opgenomen in de pensioenpolis van Ethias.
<b>4. individuele hulpverlening</b>		<b>648</b>	<b>847.597,00</b>	<b>0,00</b>	<b>847.597,00</b>	<b>730.311,25</b>	<b>0,00</b>	<b>730.311,25</b>	<b>86,16%</b>	
<b>5 Toegestane werkingssubsidies</b>		<b>649</b>	<b>1.962.885,20</b>	<b>1.888.997,20</b>	<b>73.888,00</b>	<b>1.900.172,27</b>	<b>1.837.903,55</b>	<b>65.947,74</b>	<b>96,81%</b>	(details in bijlage)
<b>6 Andere operationele uitgaven</b>		<b>640/7</b>	<b>71.309,00</b>	<b>56.760,00</b>	<b>36.534,23</b>	<b>53.971,90</b>	<b>36.534,23</b>	<b>17.437,67</b>	<b>75,69%</b>	
	Belastingen	640	52.173,00	41.124,00	11.049,00	33.910,01	26.166,05	7.743,96	65,00%	Betreft de betaling van de roerende en de onroerende voorheffing, de uitgaven voor auteursrechten en billijke vergoeding (Unisono en Sabam), alsook de belasting voor muziek op de werkvloer sinds 2019. Er zijn weinig activiteiten doorgegaan waarvoor auteursrechten moesten betaald worden.
	Minderwaarde op realisatie van operationele vorderingen	642	11.000,00	8.000,00	3.000,00	16.955,03	7.566,77	9.388,26	154,14%	goedgekeurd in college van burgemeester en schepenen van 15 april 2021 en 30 december 2021 en in het BCSD van 23 november 2021 en het vast bureau van 23 december 2021.
	Diverse werkingskosten	643	8.136,00	7.636,00	500,00	3.106,86	2.801,41	305,45	38,19%	Betreft rebel en de vergoeding in het kader van erosiebestrijding, die pas verschuldigd is na de uitvoering van de werken.
<b>B. Financiële uitgaven</b>		<b>65</b>	<b>934.412,00</b>	<b>653.923,00</b>	<b>280.489,00</b>	<b>901.814,72</b>	<b>621.995,45</b>	<b>279.819,27</b>	<b>96,51%</b>	
	Kosten van schulden	650	874.142,00	606.383,00	267.759,00	873.188,13	605.429,62	267.758,51	99,89%	

vergelijking budget en rekening exploitatie 2021	code	Totaal budget	budget gemeente	budget ocmw	Totaal JR	JR gemeente	JR ocmw	%	2021
Diverse financiële kosten	657	60.270,00	47.540,00	12.730,00	28.626,59	16.565,83	12.060,76	47,50%	De kosten van voor het ophalen van restafval worden geboekt als kosten voor de werking van de intercommunale MIROM. De rekening is 30.000 euro lager dan geraamd. Door de verhoging van de prijs van de RAZ is het verlies voor de verwerking van afval gedaald. In 2021 zijn de grootbanken gestart met het aanrekenen van debetintresten de gelden die niet op lange termijn belegd worden (boven bepaalde drempelbedragen). In 2021 werd 16.821 euro betaald.

<b>II. Ontvangsten</b>	<b>70/5</b>	<b>22.619.482,96</b>	<b>15.256.956,52</b>	<b>7.362.526,44</b>	<b>22.750.421,93</b>	<b>15.453.071,55</b>	<b>7.297.350,38</b>	<b>100,58%</b>	
------------------------	-------------	----------------------	----------------------	---------------------	----------------------	----------------------	---------------------	----------------	--

<b>A. Operationele ontvangsten</b>	<b>70/4</b>	<b>21.747.393,99</b>	<b>14.384.956,55</b>	<b>7.362.437,44</b>	<b>21.878.182,52</b>	<b>14.580.925,09</b>	<b>7.297.257,43</b>	<b>100,60%</b>	
------------------------------------	-------------	----------------------	----------------------	---------------------	----------------------	----------------------	---------------------	----------------	--

<b>1. Ontvangsten uit de werking</b>	<b>70</b>	<b>5.317.739,00</b>	<b>399.261,00</b>	<b>4.918.478,00</b>	<b>5.409.838,35</b>	<b>389.336,08</b>	<b>5.020.502,27</b>	<b>101,73%</b>	
--------------------------------------	-----------	---------------------	-------------------	---------------------	---------------------	-------------------	---------------------	----------------	--

Verkopen en dienstprestaties	700	2.168.710,00	69.950,00	2.098.760,00	2.196.280,69	68.130,72	2.128.149,97	101,27%	De opbrengsten van de residenten voor de verblijfskosten in WZC de Oever bedragen 2.087.804,47 euro en vertegenwoordigen hiermee 95% van allen ontvangsten binnen deze categorie. Daarnaast worden hier ook de opbrengsten van de cafetaria en van de maaltijden aangeboden in het dienstencentrum verkoop van drank in het Swok en de Nestel en schoolmaaltijden op geboekt. Ook hier merken we dat de ontvangsten niet het niveau bereiken van vóór corona. Bij de gemeente worden hier ook de ontvangsten voor grafkelders en aangekochte Stadenbonnen geboekt.
Dienstverlening	701	609.930,00	247.430,00	362.500,00	615.971,02	232.155,73	383.815,29	100,99%	Bij de gemeente gaat het voornamelijk over de ontvangsten voor de naschoolse kinderopvang, middag- en avondtoezicht op school, bibliotheek, sport- en jeugdactiviteiten en de bijdrage in het kader van het voetpadreglement. De inkomsten van kinderopvang zijn lager omdat gedurende bepaalde periodes omwille van corona minder kinderen aanwezig waren. De gedeelde opbrengsten werden gecompenseerd door een coronasubsidie. Bij het ocmw gaat het hoofdzakelijk over de inkomsten van de dienstenchequebedrijf en de inkomsten van het dienstencentrum. Deze laatste zijn door de verplichte sluiting nog lager dan in 2020. De inkomsten uit de dienstencheques kennen een lichte stijging ten opzichte van 2021, maar zijn nog 13 % lager dan in 2019.
Huren en pachten	702	156.881,00	81.881,00	75.000,00	169.859,17	89.049,63	80.809,54	108,27%	In 2021 gaat dit voornamelijk over de opbrengsten van de verhuring van bejaardenwoningen (143.598 euro). In het relanceplan werd iedere vereniging die een erfpacht, opstal of huur had met de gemeente voor het jaar 2021 voor de helft vrijgesteld in kader van corona. In het relanceplan werd een voucher voorzien voor verenigingen, hiermee kan de huur van zalen in 2021 tot een bepaald bedrag betaald worden.
Dienstprestaties	703	2.393.718,00	0,00	2.393.718,00	2.439.148,89	0,00	2.439.148,89	101,90%	Dit is hoofdzakelijk de ontvangsten uit het RIZIV-dagforfait (2.393.430,56 euro) en daarnaast nog een aanvullende waarborgregeling BAF zorg WZC (45.718 euro). In deze nieuwe financiering zijn vroegere toelagen voor eindeloopbaan en derde luik inbegrepen.
Toegekende kortingen	708	-11.500,00	0,00	-11.500,00	-11.421,42	0,00	-11.421,42	99,32%	toegekende kortingen

vergelijking budget en rekening exploitatie 2021		code	Totaal budget	budget gemeente	budget ocmw	Totaal JR	JR gemeente	JR ocmw	%	2021
<b>2. Fiscale ontvangsten en boeten</b>		<b>73</b>	<b>8.597.830,55</b>	<b>8.597.830,55</b>	<b>0,00</b>	<b>8.821.319,68</b>	<b>8.821.319,68</b>	<b>0,00</b>	<b>4,12</b>	
	Opcentiemen uit de onroerende voorheffing (1.150)	7300	4.608.870,55	4.608.870,55	0,00	4.813.163,83	4.813.163,83	0,00	104,43%	In 2020 werden de opcentiemen verhoogd van 1071 naar 1150. De gemeente is afhankelijk van de snelheid van inkohieren van de Vlaamse overheid. Van juli tot en met december ontvangt de gemeente maandelijks een voorschot. Het afrekeningsaldo van 2020 bedraagt 315.452,41 euro en wordt geboekt in de rekening van 2021.
	Aanvullende belasting op de personenbelasting (8%)	7301	3.349.638,00	3.349.638,00	0,00	3.332.229,97	3.332.229,97	0,00	99,48%	De totale ontvangsten worden geboekt op basis van het document 173.X, opgemaakt door FOD Financiën. De inningskosten bedragen 1 %.
	Andere aanvullende belastingen	7302/9	217.822,00	217.822,00	0,00	216.025,68	216.025,68	0,00	99,18%	opbrengst belasting op motorrijtuigen
	Andere belastingen	731/9	421.500,00	421.500,00	0,00	459.900,20	459.900,20	0,00	109,11%	Vanaf 2020 worden de identiteitskaarten en rijbewijzen onder bepaalde voorwaarden gratis afgeleverd, de milieubelasting werd afgeschaft en de belasting op de verspreiding van niet geadresseerd drukwerk werd verhoogd (x 2,5). In 2020 was de verhoging nauwelijks merkbaar, doordat er beduidend minder drukwerken bedield werden door de coronapandemie. In 2021 neemt het aantal drukwerken opnieuw toe, maar de aantallen blijven lager dan in 2019. De afgifte van reispassen was gehalveerd in 2020, en kent slechts een kleine stijging in 2021. Er werd in 2020 ook een nieuwe reglement rond omgevingsvergunningen opgestart, die meer inkomsten opbrengt dan de vorige jaren. In 2021 merken we wel een daling van 50 %.
<b>2. Werkingssubsidies</b>		<b>740</b>	<b>7.571.457,94</b>	<b>5.282.143,00</b>	<b>2.289.314,94</b>	<b>7.432.190,00</b>	<b>5.275.823,72</b>	<b>2.156.366,28</b>	<b>98,16%</b>	
	Gemeentefonds en aanvullende fondsen	7400	3.491.600,00	3.245.056,00	246.544,00	3.458.778,02	3.214.789,94	243.988,08	99,06%	Gemeentefonds, Eliacompensatie en aanvullende dotatie voor sectoraalsubsidies
	Algemene werkingssubsidies	7402	1.475.984,00	887.985,00	587.999,00	1.501.156,12	898.092,18	603.063,94	101,71%	De algemene werkingssubsidies bestaan uit regularisatiepremie voor gesco's en weerwerkgesco's, subsidie open ruimte en responsabiliseringsbijdrage en de de VIA middelen (Vlaams intersectoraal akkoord). Vanaf 2021 ontvangen we VIA6 middelen voor de verhoging van de eindejaarstoelage.
	Onderwijzend personeel	74059	700.000,00	700.000,00	0,00	717.962,30	717.962,30	0,00	102,57%	Onderwijzend personeel ten laste van de Vlaamse overheid
	Specifieke werkingssubsidies personeel	7405	782.568,00	111.385,00	671.183,00	641.011,87	119.911,60	521.100,27	81,91%	Via de sociale maribel ontvangen we 359.735 euro, het vierde kwartaal wordt in 2022 geboekt. In 2021 werd na de controle van 2018 een teruggave van 90.096 euro geboekt. Daarnaast worden hier de toelagen geboekt die we ontvangen van het RIZIV voor specifieke personeelskosten in WZC de Oever: eindeloopbaan, derde luik, ...
	Specifieke werkingssubsidies	7406	438.216,94	337.717,00	100.499,94	450.983,67	325.067,70	125.915,97	102,91%	Hier worden de subsidies geboekt die moeten verantwoord worden door specifieke uitgaven. In 2021 zijn 197.099,93 euro toelagen ontvangen in het kader van corona, ondermeer werkingssubsidies voor het personeel van WZC, compensatie voor leegstand in het WZC, compensatie voor gratis kinderopvang, toelagen voor voedselhulp, voor ZOOM 18-25, voor psychologisch welzijn van de gebruikers van het ocmw, ... Binnen de gewone werking bedragen de ontvangsten 253.883,74 euro, deze toelagen zijn bestemd voor de werkingskosten van het onderwijs, voor de kinderopvang en het loket kinderopvang, toelage voor het groenonderhoud langs de gewestwegen en voor het onderhoud van begraafplaatsen. De subsidiëring van de bejaardenwoningen in de Azaleaweg werd stopgezet na het eerste kwartaal 2021. Het ocmw kreeg toelagen voor de werking van de CRA en voor Belrai.

vergelijking budget en rekening exploitatie 2021		code	Totaal budget	budget gemeente	budget ocmw	Totaal JR	JR gemeente	JR ocmw	%	2021
	Specifieke werkingssubsidies inzake sociale dienstverlening	7408	511.569,00	0,00	511.569,00	500.435,69	0,00	500.435,69	97,82%	Betreft recuperatie van steun sociale dienstverlening (POD) zoals leefloon, verwarmingstoelagen, tijdelijke werkervaring (TWE-), sociale en culturele participatie.
	Specifieke werkingssubsidies ocmw	7409	171.520,00	0,00	171.520,00	161.862,33	0,00	161.862,33	94,37%	Dit betreft hoofdzakelijk ontvangsten voor toegewezen asielzoekers (werkingssubsidie en terugvorderbare steun)
<b>3.</b>	<b>Recuperatie van specifieke kosten sociale dienst OCMW</b>	<b>748</b>	<b>119.500,00</b>	<b>0,00</b>	<b>119.500,00</b>	<b>87.881,80</b>	<b>0,00</b>	<b>87.881,80</b>	<b>73,54%</b>	betreft recuperatie van steun sociale dienstverlening bij cliënten
<b>4.</b>	<b>Andere operationele ontvangsten</b>	<b>741/7</b>	<b>140.866,50</b>	<b>105.722,00</b>	<b>35.144,50</b>	<b>126.952,69</b>	<b>94.445,61</b>	<b>32.507,08</b>	<b>90,12%</b>	
	Inhouding pensioenen	744	19.982,00	16.995,00	2.987,00	19.332,03	16.432,23	2.899,80	96,75%	Inhouding pensioenen mandatarissen
	Terugvordering	745	82.337,50	58.780,00	23.557,50	58.015,00	39.267,70	18.747,30	70,46%	Terugvordering en werknemersbijdrage van de maaltijdcheques en recuperatie kosten schade.
	Diverse vergoedingen	746	15.747,00	8.147,00	7.600,00	28.131,73	17.271,75	10.859,98	178,65%	Betreft ontvangen vergoedingen verzekeringen, de vergoeding voor het beheer van het stookoliefonds en van oplaadterminals, alsook de beheersvergoeding van de kappers in het WZC.
	Diverse operationele opbrengsten	747	22.800,00	21.800,00	1.000,00	21.473,93	21.473,93	0,00	94,18%	Betreft de opbrengsten van kopies voor verenigingen, verkoop van schroot, verkopen voor schoolactiviteiten.
<b>B.</b>	<b>Financiële ontvangsten</b>	<b>75</b>	<b>872.088,97</b>	<b>871.999,97</b>	<b>89,00</b>	<b>872.239,41</b>	<b>872.146,46</b>	<b>92,95</b>	<b>100,02%</b>	
	Ontvangen dividenden	750	864.788,30	864.734,30	54,00	864.788,80	864.734,01	54,79	100,00%	dividend elektriciteit: 447.283,76 euro dividend gas: 182.665,16 euro Publigas: 117.724,87 euro Publi-T: 107.677,08 euro Zefier: 9.363,86 euro
	Ontvangen intresten	751	220,00	200,00	20,00	384,85	348,37	36,48	174,93%	Ontvangen intresten treasury-rekening
	Wisselresultaten	754	0,00	0,00	0,00	0,00	0,00	0,00		
	Terugvordering financiële kosten ten laste van derden	758	6.965,67	6.965,67	0,00	6.964,00	6.964,00	0,00	99,98%	Terugvordering van de intresten van de doorgeeflijnen aan de kerkfabrieken
	Diverse financiële ontvangsten	759	115,00	100,00	15,00	101,76	100,08	1,68	88,49%	
<b>III.</b>	<b>Saldo (ontvangsten-uitgaven)</b>		<b>1.401.223,31</b>	<b>2.797.398,73</b>	<b>-1.418.160,65</b>	<b>3.038.092,19</b>	<b>3.837.323,69</b>	<b>-802.910,52</b>		

<b>Investeringen Gemeente en OCMW Staden</b>				
<b>Uitgaven 2021</b>				
	Budget 2021	Overdracht 2022	Rekening 2021	Niet aangewend budget
<b>Gemeente</b>	<b>4.624.115</b>	<b>-2.130.814,60</b>	<b>2.467.249</b>	<b>26.052</b>
DEELNEMING Deelnemingen - diverse	119.148	0,00	119.148	
DJV-001 ontkoppeling riolen	1.380	0,00	1.379	1
DJV-004 opmaak RUP's	28.300	-8.022,50	20.278	
DJV-008 Mandelstraat	5.000	-2.125,15		2.875
DJV-010 Centrum Staden	70.000	-70.000,00		
DJV-011 Ieperstraat (saldo ereloon)	147.450	0,00	145.440	2.010
DJV-013 Inbuizen omgeving Houthulststraat	10.000	-10.000,00		
DJV-015 Landbouwwegen: saldo erelonen	54.808	-54.807,70		
DJV-017 Rollend materieel	34.087	0,00	34.074	13
DJV-019 AC/DC saldo ereloon	6.000	0,00	5.954	46
DJV-020 Aquafin Westrozebeke saldo	15.000	0,00	14.944	56
IP-001 Vergroening speelruimte school Westrozebeke	5.000	-4.585,55	414	
IP-003 Windmolens	1.000	-364,75	635	
IP-005 Vernieuwen van de openbare verlichting in de koninklijke wijk	67.562	0,00	67.562	
IP-008 Vervangen van armaturen door LED en wegnemen van lichtpunten in het buitengebied	303.243	0,00	303.243	
IP-009 Speelweefselplan	3.000	0,00	3.135	-135
IP-013 AED-toestel sport	8.000	-2.536,76	5.463	
IP-015 Studiekosten mobiliteitsplan	34.686	-23.727,84	10.958	
IP-018 Ruimtelijke beleidsplan	22.863	-6.873,00	15.990	
IP-019 Masterplan voor de site Sint Jan met functies voor jeugd en eventueel andere	16.325	-15.734,73	590	
IP-020 Masterplan sportsite Oostnieuwkerke	18.230	-17.005,25	1.225	
IP-021 Samenwerking derden voor inrichting openbare ruimte	20.000	-17.557,29	2.443	
IP-022 Site van het kind	2.214	0,00		2.214
IP-024 Erelonen ontmoetingscentrum Oostnieuwkerke	125.000	-24.947,06	100.053	
IP-025 Gebouw ontmoetingscentrum Oostnieuwkerke	10.000	-10.000,00		
IP-030 Software e-loket	2.500	0,00	2.220	280
IP-031 RFID	25.000	0,00	20.334	4.666
IP-035 Aanleggen van een fietsring 2020-2030 - fase 1 Sleihagestraat.	17.811	-17.811,20		
IP-041 Vernieuwen Dorpsstraat	10.188	-10.188,20		
IP-043 kruispunt Vijfwegen	173.500	0,00	173.023	477
IP-044 Ontwerpkosten Bruggestraat	40.000	-40.000,00		
IP-045 Bruggestraat	31.525	-29.435,17	2.090	
IP-046 Slijperstraat	423.714	-245.958,05	177.756	
IP-047 Studiekosten Houthulststraat	5.000	-5.000,00		
IP-049 aankoop grond parkontwikkeling	83.610	0,00	83.610	0
IP-055 stationsgebouw Staden	5.592	0,00	6.746	-1.154
IP-061 aankoop grond natuurbegraafplaats	127.000	-121.766,48	5.234	
IP-064 aankoop bosgrond (deel 2)	150.000	-1.922,75	148.077	
IP-066 Academie in de kerk	9.922	0,00	9.922	
IP-067 grond site Debeil	265.000	-265.000,00		
IP-070 Zonnepanelen loods	45.000	-1.000,00	30.824	13.176
IP-074 Warmteprobleem stationsgebouw Vijfwegen	12.335	0,00	12.332	3
IP-076 jeugdlokaal Chiro Staden	50.000	-32.465,20	17.535	
IP-082 eindejaarsverlichting	30.000	-6.731,52	23.268	
IP-083 aankoop woning commissariaat	260.000	-5.000,00	255.000	
IP-084 renovatie en buitenaanleg commissariaat	30.000	-30.000,00		
IP-086 Fietsherstelzuilen	25.000	-25.000,00		
IP-087 Investeringstoelage kunstgras	750.000	-750.000,00		
IP-092 aanleg parking sportplein ONK	50.000	-43.254,25	6.746	
IP-60 Studie site de Wankaarde	15.000	-6.481,62	8.518	

<b>Investerings Gemeente en OCMW Staden Uitgaven 2021</b>	<b>Budget 2021</b>	<b>Overdracht 2022</b>	<b>Rekening 2021</b>	<b>Niet aangewend budget</b>
IP-GEEN Geen investeringsproject	5.750	0,00	5.750	
VI-002 Investeringsstoelage KF Sint Bavo	8.670	0,00	8.670	
VI-005 Investeringsstoelage brandweerstand Mid-West	71.423	0,00	71.423	1
VI-006 vervangen werkstations	89.000	-36.247,29	52.753	
VI-007 vervangen kopiemachines	15.000	0,00	14.139	861
VI-011 storage	1.500	-1.500,00		
VI-012 computers onderwijs	10.000	-10.000,00		
VI-013 uitbreidingsmodules website	1.815	0,00	1.706	109
VI-014 vervanging speeltoestellen	871	0,00	870	1
VI-015 vervangen podiumelementen	7.000	0,00	6.665	335
VI-017 digitale piano met zitbankje	0	0,00		
VI-018 vervangen muziekinstrumenten	4.000	0,00	3.242	758
VI-021 materiaal atelier metaal	3.200	0,00	3.163	37
VI-022 warmtehogedrukreiniger	5.000	-1.491,00	3.509	
VI-023 vervangen vrachtwagen	117.400	0,00	117.310	91
VI-068 relighting sporthal	18.000	0,00	16.856	1.144
VI-069 dakbedekking sporthal	4.780	-4.779,50		
VI-075 zonnewering BKO's	16.100	0,00	16.099	1
VI-079 SK WRB: dugouts	4.000	0,00	4.000	
VI-080 OKIDO Westrozebeke: 2022 dakbedekking	209.764	-88.556,83	121.207	
VI-085 OKIDO WRB: schoolbanken	7.700	0,00	7.692	8
VI-086 AC/DC: optimalisatie gebouw	30.000	0,00	31.823	-1.823
VI-091 Software personeelsregistratie prikklok	28.000	-19.995,85	8.004	
VI-093 regenboogzebrapad	16.000	-12.117,14	3.883	
VI-098 Investeringsstoelage tennis	125.000	0,00	125.000	
VI-101 Toelage berging voetbal WRB	30.000	-30.000,00		
VI-102 Alarminstallatie stroomuitval en vernieuwen dakgoot kazerne W	6.150	0,00	6.146	4
VI-103 schuilhuisjes	10.000	-10.000,00		
VI-105 onkruidborstel	12.000	-10.824,97	1.175	
<b>OCMW</b>	<b>585.892</b>	<b>-134.205,00</b>	<b>438.130</b>	<b>7.593</b>
IP-004 Voorzien van zonnepanelen op openbare gebouwen.	45.000	0,00	38.433	603
IP-039 fietsstalling WZC de Oever	5.000	-5.000,00		
IP-075 Software sociale dienst	18.500	-18.500,00		
IP-081 grond naast WZC	276.900	-705,00	276.195	0
VI-024 Dect telefonie WZC	50.000	0,00	53.986	-3.986
VI-027 VI WZC keukenmateriaal	3.000	-3.000,00		
VI-028 VI WZC 2021 linnenwagen	2.500	0,00	1.691	809
VI-030 VI WZC 2021 tilliften	8.500	0,00	8.498	2
VI-033 VI WZC Zorgkarren	4.000	0,00	3.999	1
VI-035 VI WZC 2021 bedden en matrassen	8.000	0,00	7.790	210
VI-039 VI WZC 2021 koelkasten	2.100	0,00	2.065	35
VI-044 VI WZC tilbanden	1.200	0,00	959	241
VI-045 VI WZC verzwarringsdekel fixatie	2.177	0,00	1.705	472
VI-049 VI WZC rolstoelfiets	8.400	0,00	8.304	96
VI-050 VI WZC matrasvervangende matrassen met wisseldruk	10.000	0,00	9.983	18
VI-053 VI WZC 2021 televisies	4.000	0,00		4.000
VI-059 VI WZC 2021 circulatiepompen	2.000	0,00		2.000
VI-064 VI WZC brandblusapparaten	2.000	-2.000,00		
VI-099 VI WZC medicatiekarren	2.115	0,00	2.115	0
VI-100 VI WZC vaatwasmachines	14.000	0,00	11.307	2.693
VI-106 meubilair buitenterras WZC	3.000	0,00	3.088	-88
VI-107 sleutelbeheer	30.000	-30.000,00		
VI-108 VI WZC schrobstofzuiger	6.000	0,00	5.640	360
VI-109 VI WZC vacuummachine	2.500	0,00	2.373	127
VI-110 Zonnewering WZC	75.000	-75.000,00		
<b>Eindtotaal</b>	<b>5.210.007</b>	<b>-2.265.019,60</b>	<b>2.905.379</b>	<b>33.645</b>

<b>Investerings Gemeente en OCMW Staden Ontvangsten 2021</b>	<b>Budget 2021</b>	<b>Overdracht 2022</b>	<b>Rekening 2021</b>	<b>Niet gerealiseerde ontvangsten</b>
<b>Gemeente</b>	<b>1.923.624</b>	<b>-733.315</b>	<b>1.176.926</b>	<b>13.383</b>
DJV-017 Rollend materieel	1.000	0	1.000	0
IP-015 Studiekosten mobiliteitsplan	13.000	-13.000		0
IP-043 kruispunt Vijfwegen	12.500	0	12.500	0
IP-045 Bruggestraat	509.500	-509.500		0
IP-064 aankoop bosgrond (deel 2)	147.215	-147.215		0
IP-GEEN Geen investeringsproject	1.146.856	0	1.133.473	13.383
VI-012 computers onderwijs	22.953	0	22.953	0
VI-023 vervangen vrachtwagen	7.000	0	7.000	0
VI-080 OKIDO Westrozebeke: 2022 dakbedekking	63.600	-63.600		0
<b>OCMW</b>	<b>805.369</b>	<b>0</b>	<b>805.719</b>	<b>-350</b>
IP-GEEN Geen investeringsproject	805.369	0	805.719	-350
<b>Eindtotaal</b>	<b>2.728.993</b>	<b>-733.315</b>	<b>1.982.645</b>	<b>13.033</b>

## Boekhoudkundig resultaat gemeente en ocmw en gemeentelijke tussenkomst

Gemeente en OCMW Staden (NIS 36019)

Ieperstraat 109 - 8840 Staden

Algemeen directeur : Tine Dochy

Financieel directeur : Eveline Druelle

**Jaarrekening 2021**

<b>Boekhoudkundig resultaat gemeente en ocmw (cfr. staat van kosten en opbrengsten)</b>	<b>2021</b>
---	-------------

<b>IV. Verwerking van het overschot of tekort van het boekjaar</b>	<b>1.023.030</b>
C. Over te dragen overschot van het boekjaar	1.023.030

Dit is het boekhoudig resultaat van gemeente en ocmw Staden. Doordat dit nu gecumuleerd wordt, is het resultaat per entiteit minder zichtbaar. In deze bijlage worden de resultaten per entiteit toegelicht

<b>Boekhoudkundig resultaat 2021 gemeente vóór boeking gemeentelijke tussenkomst</b>	
--	--

<b>III Overschot of tekort van het boekjaar</b>	<b>2.418.951</b>
A. Operationeel overschot	1.857.510
B. Financieel overschot	561.441

<b>Boekhoudkundig resultaat 2021 ocmw vóór boeking gemeentelijke tussenkomst</b>	
--	--

<b>III Overschot of tekort van het boekjaar</b>	<b>-1.395.921</b>
A. Operationeel tekort	-1.781.758
B. Financieel overschot	385.837

Gedurende het jaar worden er kastranferts geboekt tussen gemeente en ocmw volgens de noodzaak aan liquide middelen. Op het eind van het jaar werden beide algemene rekeningen die hiervoor gebruikt worden (AR 408000 en AR 448000) aan elkaar gesaldeerd. In 2021 werd geen gemeentelijke tussenkomst geboekt.

<b>Gemeente: resultaat na gemeentelijke tussenkomst</b>	<b>2021</b>
---	-------------

<b>IV. Verwerking van het overschot of tekort van het boekjaar</b>	<b>2.418.951</b>
C. Over te dragen overschot van het boekjaar	2.418.951

<b>OCMW: resultaat na gemeentelijke tussenkomst</b>	<b>2021</b>
---	-------------

<b>IV. Verwerking van het overschot of tekort van het boekjaar</b>	<b>-1.395.921</b>
C. Over te dragen tekort van het boekjaar	-1.395.921

### Jaarrekening 2021

Gemeente en OCMW Staden (NIS 36019)

Ieperstraat 109 - 8840 Staden

Algemeen directeur : Tine Dochy

Financieel directeur : Eveline Druelle

#### Voorzieningen

Gemeente	31/12/2020	terugneming 2021	toevoeging 2022	31/12/2021
Responsabiliseringsbijdrage KT	0,00	0,00	5.540,00	5.540,00
Responsabiliseringsbijdrage LT	26.540,00	0,00	88.656,00	115.196,00
Vakantiegeld mandatarissen	16.720,00	-16.720,00	17.570,00	17.570,00
Vakantiegeld vastbenoemd personeel	93.139,00	-93.139,00	97.150,00	97.150,00
Vakantiegeld contractueel personeel	240.223,15	-240.223,15	261.637,25	261.637,25
<b>OCMW</b>	<b>31/12/2020</b>	<b>terugneming 2021</b>	<b>toevoeging 2022</b>	<b>31/12/2021</b>
Responsabiliseringsbijdrage KT	79.325,00	-79.325,00	115.480,00	115.480,00
Responsabiliseringsbijdrage LT	663.765,00	0,00	405.039,00	1.068.804,00
Vakantiegeld mandatarissen	2.950,00	-2.950,00	3.100,00	3.100,00
Vakantiegeld vastbenoemd personeel	43.558,00	-43.558,00	44.180,00	44.180,00
Vakantiegeld contractueel personeel	425.386,89	-425.386,89	507.952,97	507.952,97

**Toelichting bij de minderwaarden en meerwaarden bij  
de realisatie van vaste activa en de  
waardevermindering van de sociale dienst**

Gemeente en OCMW Staden (NIS 36019)

Ieperstraat 109 - 8840 Staden

Algemeen directeur : Tine Dochy

Financieel directeur : Eveline Druelle

**Jaarrekening 2021**

**Gemeente : Realisatie van vaste activa**

<b>Meerwaarde</b>	<b>844.009,79</b>
Overname wagens	1.000,00
Overname vrachtwagen	7.000,00
verkoop school Roeselarestraat	456.009,79
verkoop Dekenij Staden	380.000,00
<b>Minderwaarde</b>	<b>196.153,18</b>
verkoop school Roeselarestraat	144.987,96
verkoop Dekenij Staden	51.165,22

**OCMW : Realisatie van vaste activa**

<b>Meerwaarde</b>	<b>84.961,98</b>
verkoop landbouwgronden	84.961,98
<b>Minderwaarden</b>	<b>36.551,79</b>
verkoop landbouwgronden	36.551,79

**OCMW : waardeverminderingen van de vorderingen**

	31/12/2020	terugneming 2020	toevoeging 2021	31/12/2021
Operationele vorderingen uit niet-ruiltransacties	96.205,75	-96.205,75	121.564,92	121.564,92
<b>totaal</b>	<b>96.205,75</b>	<b>-96.205,75</b>	<b>121.564,92</b>	<b>121.564,92</b>



Gemeente en OCMW Staden (NIS 36019)

Ieperstraat 109 - 8840 Staden

Algemeen directeur : Tine Dochy

Financieel directeur : Eveline Druelle

## Verwijzing naar de plaats waar de documentatie beschikbaar is

Jaarrekening 2021

website: [www.staden.be](http://www.staden.be)

<https://www.staden.be/product/512/bekendmakingen-beleidsrapporten>

Rekening 2021 Gemeente en ocmw		
Totaaloverzicht beleidsdoelstellingen, actieplannen en acties	Aanrekening	Vordering
<b>BD-1: TEELT: Staden versterkt de landbouw in harmonie met het landelijke en groene karakter.</b>	<b>€ 148.491,70</b>	<b>€ 0,00</b>
<b>AP1.3: Versterken van het groene karakter in het Stadense landschap.</b>	<b>€ 148.491,70</b>	<b>€ 0,00</b>
ACT-3: Vergroenen van de speelruimte in de school Westrozebeke.	€ 414,45	€ 0,00
ACT-175: Aankopen van grond voor de aanplant van één boom per inwoner.	€ 148.077,25	€ 0,00
<b>BD-3: TEELT: Staden trekt ten volle de kaart van duurzaamheid.</b>	<b>€ 591.225,38</b>	<b>€ 3.472,77</b>
<b>AP3.1: Verhogen van de inspanningen rond het thema duurzaamheid.</b>	<b>€ 220.420,10</b>	<b>€ 3.472,77</b>
ACT-10: Opmaken van een intentieverklaring rond charter duurzaamheid.	€ 1.695,14	€ 0,00
ACT-13: Onderzoeken en plaatsen van een windmolen door middel van burgerparticipatie.	€ 635,25	€ 0,00
ACT-14: Voorzien van zonnepanelen op openbare gebouwen.	€ 38.433,37	€ 0,00
ACT-15: Opstellen van een actieplan rond asbestafbouw voor de gemeentelijke gebouwen.	€ 10.769,00	€ 0,00
ACT-179: Voorzien van zonnepanelen op openbare gebouwen	€ 30.823,96	€ 0,00
ACT-198: Aanpakken van dakbedekking school OKIDO.	€ 121.207,22	€ 0,00
ACT-199: Uitvoeren van relighting sporthal.	€ 16.856,16	€ 3.472,77
<b>AP3.2: Verduurzamen van de openbare verlichting.</b>	<b>€ 370.805,28</b>	<b>€ 0,00</b>
ACT-16: Vernieuwen van de openbare verlichting in de koninklijke wijk.	€ 67.562,15	€ 0,00
ACT-19: Vervangen van armaturen door LED en wegnemen van lichtpunten in het buitengebied.	€ 303.243,13	€ 0,00
<b>BD-4: ADEMT: Staden heeft aandacht voor de noden van kinderen en jongeren.</b>	<b>€ 47.694,91</b>	<b>€ 13,20</b>
<b>AP4.1: Verhogen van de opvangmogelijkheden voor 0-3 jaar.</b>	<b>€ 6.000,22</b>	<b>€ 0,00</b>
ACT-21: Faciliteren van een crèche in Staden.	€ 6.000,22	€ 0,00
<b>AP4.3: Versterken kindvriendelijk karakter openbaar domein.</b>	<b>€ 3.135,00</b>	<b>€ 0,00</b>
ACT-23: Opmaken van een speelweefselplan voor het kindvriendelijk ontwikkelen van het openbaar domein.	€ 3.135,00	€ 0,00
<b>AP4.4: Verhogen van het aanbod in het kader van flankerend onderwijs.</b>	<b>€ 21.024,89</b>	<b>€ 13,20</b>
ACT-26: Uitwerken van het project STEM/STEAM.	€ 20.897,89	€ 13,20
ACT-27: Organiseren van een interscholendag rond een bepaald thema in het onderwijs.	€ 127,00	€ 0,00
<b>AP4.2: Versterken van het aanbod aan jeugdinfrastructuur.</b>	<b>€ 17.534,80</b>	<b>€ 0,00</b>
ACT-184: Bouwen van een nieuw chirolokaal voor VZW Jochimee	€ 17.534,80	€ 0,00
<b>BD-6: ADEMT: Staden zet zich in voor kwetsbare burgers.</b>	<b>€ 9.731,26</b>	<b>€ 1.449,10</b>
<b>AP6.1: Verhogen van de participatie van kwetsbare burgers aan de samenleving.</b>	<b>€ 4.268,02</b>	<b>€ 1.449,10</b>
ACT-35: Uitwerken van het aanbod in het kader van vrijetijdsparticipatie.	€ 4.268,02	€ 1.449,10
<b>AP6.4: Bevorderen van gezondheid.</b>	<b>€ 5.463,24</b>	<b>€ 0,00</b>
ACT-39: Verhogen van het aantal AED-toestellen en sensibiliseren van het gebruik.	€ 5.463,24	€ 0,00
<b>BD-7: ADEMT: Staden creëert een positief ontwikkelingsklimaat voor ondernemers.</b>	<b>€ 39.468,34</b>	<b>€ 0,00</b>
<b>AP7.1: Verhogen van de stimulansen ter ondersteuning van ondernemers.</b>	<b>€ 39.468,34</b>	<b>€ 0,00</b>
ACT-42: Investeren in eindejaarsaankleding en/of -verlichting in de kernen.	€ 32.654,49	€ 0,00
ACT-141: Onderzoeken naar de mogelijkheden rond de uitbating van het stationsgebouw Staden door een externe.	€ 6.813,85	€ 0,00
<b>BD-8: ADEMT: Staden zet in op veiligheid voor iedereen.</b>	<b>€ 17.921,31</b>	<b>€ 0,00</b>
<b>AP8.2: Bevorderen van verkeersveiligheid.</b>	<b>€ 17.921,31</b>	<b>€ 0,00</b>
ACT-46: Opmaken van het mobiliteitsplan.	€ 10.957,76	€ 0,00
ACT-142: Kanaliseren zwaar doorgaand verkeer in het centrum van Staden.	€ 6.963,55	€ 0,00
<b>BD-9: DROOMT: Staden profileert zich als een gemeente die vooruit kijkt.</b>	<b>€ 413.523,05</b>	<b>€ 0,00</b>
<b>AP9.1: Optimaliseren van de inrichting van de openbare ruimte door visievorming.</b>	<b>€ 312.483,11</b>	<b>€ 0,00</b>
ACT-49: Opmaken van het ruimtelijk beleidsplan.	€ 15.990,00	€ 0,00
ACT-50: Opmaken van een masterplan voor de site Sint Jan met functies voor jeugd ea...	€ 589,89	€ 0,00
ACT-51: Opmaken van een masterplan voor de site Wankaarde.	€ 8.518,38	€ 0,00
ACT-52: Opmaken van een masterplan voor de sportsite Oostnieuwkerke.	€ 1.225,13	€ 0,00
ACT-53: Opmaken van een masterplan voor de zorgsite De Oever.	€ 273.795,00	€ 0,00
ACT-57: Inrichten van de openbare ruimte in samenwerking met derden (PPS).	€ 2.442,71	€ 0,00
ACT-177: Uitvoeren van aanpassingwerken aan de kerk Oostnieuwkerke voor de academie.	€ 9.922,00	€ 0,00
<b>AP9.2: Optimaliseren van de inrichting van de Bruggestraat en de Wankaarde met oog voor het kind.</b>	<b>€ 987,00</b>	<b>€ 0,00</b>
ACT-60: Verhuizen en inrichten van de buitenschoolse kinderopvang naar de site van het kind.	€ 987,00	€ 0,00
<b>AP9.4: Optimaliseren van de inrichting van het Brigidapark met oog voor ontmoeting.</b>	<b>€ 100.052,94</b>	<b>€ 0,00</b>
ACT-63: Opmaken ontwerp en uitvoeringsdossier en opvolgen van uitvoering ontmoetingscentrum Oostnieuwkerke.	€ 100.052,94	€ 0,00

Totaaloverzicht beleidsdoelstellingen, actieplannen en acties	Aanrekening	Vordering
<b>BD-11: ENGAGEERT: Staden biedt een eigentijdse en klantgerichte dienstverlening aan.</b>	<b>€ 309.377,40</b>	<b>€ 0,00</b>
<b>AP11.1: Optimaliseren van de bestaande dienstverlening volgens de hedendaagse tendensen.</b>	<b>€ 54.377,40</b>	<b>€ 0,00</b>
ACT-80: Onderzoeken van mogelijkheden rond automatisatie van het E-loket.	€ 2.220,35	€ 0,00
ACT-81: Aankopen van een RFID systeem in de bibliotheek.	€ 20.334,05	€ 0,00
ACT-181: Voorzien van werken in AC/DC in kader van optimalisatie dienstverlening	€ 31.823,00	€ 0,00
<b>AP11.2: Optimaliseren van de dienstverlening door het voorzien van het lokaal commissariaat nabij ACDI</b>	<b>€ 255.000,00</b>	<b>€ 0,00</b>
ACT-188: Aankopen woning Hospitaalstraat 5.	€ 255.000,00	€ 0,00
<b>BD-13: NAVIGEERT: Staden vernieuwt voetpaden, fietspaden en wegen.</b>	<b>€ 352.868,55</b>	<b>€ 12.500,00</b>
<b>AP13.2: Optimaliseren van de wegaccommodatie.</b>	<b>€ 173.022,55</b>	<b>€ 12.500,00</b>
ACT-95: Renoveren van het kruispunt Vijfwegen.	€ 173.022,55	€ 12.500,00
<b>AP13.3: Optimaliseren van de weginfrastructuur en de riolering in de Bruggestraat.</b>	<b>€ 2.089,83</b>	<b>€ 0,00</b>
ACT-97: Uitvoeren van de wegen- en rioleringswerken in de Bruggestraat.	€ 2.089,83	€ 0,00
<b>AP13.4: Optimaliseren van de weginfrastructuur en de riolering in de Slijperstraat.</b>	<b>€ 177.756,17</b>	<b>€ 0,00</b>
ACT-99: Uitvoeren van de wegen- en rioleringswerken in de Slijperstraat.	€ 177.756,17	€ 0,00
<b>BD-14: NAVIGEERT: Staden investeert in kwaliteitsvolle openbare ruimte.</b>	<b>€ 95.589,01</b>	<b>€ 0,00</b>
<b>AP14.1: Optimaliseren van de inrichting van de openbare ruimte door de uitvoering van projecten.</b>	<b>€ 95.589,01</b>	<b>€ 0,00</b>
ACT-102: Aankopen van de grond in functie van de parkontwikkeling in het centrum Staden.	€ 83.609,74	€ 0,00
ACT-173: Aankopen van grond in functie van de natuurbegraafplaats Staden.	€ 5.233,52	€ 0,00
ACT-197: Aanleggen van een parking in de Spanjestraat.	€ 6.745,75	€ 0,00
<b>BD-15: NAVIGEERT: Staden ontplooit zich als een sterke en verantwoordelijke overheid.</b>	<b>€ 16.581,88</b>	<b>€ 1.432.350,00</b>
<b>AP15.1: Verminderen van het patrimonium door middel van verkoop.</b>	<b>€ 16.581,88</b>	<b>€ 1.432.350,00</b>
ACT-110: Ter beschikking stellen van het stationsgebouw Vijfwegen via erfpacht.	€ 12.407,38	€ 0,00
ACT-112: Verkopen van de pastorie Staden.	€ 0,00	€ 380.000,00
ACT-115: Verkopen van diverse onroerende terreinen van het ocmw.	€ 0,00	€ 302.350,00
ACT-118: Verkopen van de voormalige school in de Roeselarestraat.	€ 4.174,50	€ 750.000,00
<b>BD-TWE: TWE</b>	<b>€ 153.106,22</b>	<b>€ 47.065,22</b>
<b>AP-TWE: TWE</b>	<b>€ 153.106,22</b>	<b>€ 47.065,22</b>
TWE01: TWE01 begeleiding	€ 24.289,89	€ 19.532,79
TWE02: TWE02 compensatie	€ 128.816,33	€ 27.532,43
<b>BD-VORIGDJ: Overdracht investeringen vorige legislatuur</b>	<b>€ 222.069,18</b>	<b>€ 1.000,00</b>
<b>AP-VORIG: overdracht investeringen vorige legislatuur</b>	<b>€ 222.069,18</b>	<b>€ 1.000,00</b>
VORIG-DJ: Investerings vorige legislatuur	€ 222.069,18	€ 1.000,00
<b>CORONA: Staden zet in op zorg, ondersteuning en relance in kader van de covid-19 crisis</b>	<b>€ 303.409,96</b>	<b>€ 215.350,69</b>
<b>CORONA1: Ondersteunen van het economisch leven in kader van de covid-19 crisis</b>	<b>€ 87.535,96</b>	<b>€ 0,00</b>
CORONA1: Acties in kader van de covid-19 crisis ter ondersteuning van de economie	€ 87.535,96	€ 0,00
<b>CORONA2: Verhogen van de levenskwaliteit in kader van de covid-19 crisis</b>	<b>€ 50.900,38</b>	<b>€ -7.721,64</b>
CORONA2: Acties in kader van de covid-19 crisis ter ondersteuning van levenskwaliteit	€ 50.900,38	€ -7.721,64
<b>CORONA3: Verhogen van de solidariteit tussen burgers en kwetsbare groepen in kader van de covid-19 crisis</b>	<b>€ 91.760,37</b>	<b>€ 63.201,62</b>
CORONA3: Acties in kader van de covid-19 crisis ter ondersteuning van solidariteit	€ 32.301,44	€ 55.944,55
CORONA3A: Acties in kader van de covid-19 crisis ter ondersteuning solidariteit - armoedebestrijding	€ 15.741,37	€ 0,00
CORONA3B: Acties in kader van de covid-19 crisis ter ondersteuning van solidariteit - consumptiebudget	€ 15.596,68	€ -1.360,93
CORONA3C: Algemene steun Covid 19 voor OCMW opgebouwd rond 8 pijlers	€ 27.180,88	€ 0,00
CORONA3D: Toelage voor psychologisch welzijn OCMW-gebruikers en verbetering preventieve gezondheidsmaatregelen	€ 940,00	€ 8.618,00
<b>CORONA4: Ondersteunen van zorg en gezondheid in het kader van de covid-19 crisis</b>	<b>€ 51.025,91</b>	<b>€ 158.479,71</b>
CORONA4: Acties in kader van de covid-19 crisis ter ondersteuning van zorg en gezondheid	€ 51.025,91	€ 158.479,71
<b>CORONA5: Optimaliseren van de dienstverlening en de interne werking in kader van de covid-19 crisis</b>	<b>€ 22.187,34</b>	<b>€ 1.391,00</b>
CORONA5: Acties in kader van de covid-19 crisis ter ondersteuning van dienstverlening en interne werk	€ 22.187,34	€ 1.391,00
<b>OD-2: Staden beheerst de aspecten rond de middelen waarover de organisatie beschikt.</b>	<b>€ 8.004,15</b>	<b>€ 0,00</b>
<b>OP2.1.: Optimaliseren van het HRM beleid, het personeelsbeheer en de werking.</b>	<b>€ 8.004,15</b>	<b>€ 0,00</b>
ACT-129: Onderzoeken van mogelijkheden rond de uitbreiding van het prikkloksysteem in de BKO en het WZC.	€ 8.004,15	€ 0,00
<b>OD-5: Staden beheerst de informatiestroom en de processen binnen de organisatie.</b>	<b>€ 20.247,27</b>	<b>€ 100,10</b>
<b>OP5.1.: Optimaliseren van het beleid, het beheer en de werking rond archief.</b>	<b>€ 20.247,27</b>	<b>€ 100,10</b>
ACT-134: Vernietigen van het archief.	€ 20.247,27	€ 100,10

# Overzicht journaalvolgnummers



2021

Journaalvolgnummers: JR Budg. 742995 Alg. 43816

Gemeente (0207.488.344)  
Ieperstraat 109, 8840 Staden  
Algemeen directeur:: Tine Dochy

OCMW (0212.172.949)  
Ieperstraat 109, 8840 Staden  
Financieel directeur:: Eveline Druelle

## Budgettaire entiteit: Gemeente

Soort	Code	Hoogste journaalvolgnummer
Budgettair	AVE	202005
Budgettair	AVI	1964
Budgettair	AVL	362
Budgettair	KA	533
Budgettair	KE	68888
Budgettair	KI	4294
Budgettair	VE	130431
Budgettair	VI	3154
Budgettair	VL	280
Aankoop	AK1	5203
Aankoop	AKBTW	296
Aankoop	AKKAART	33
Aankoop	AKKAS	44
Diversen	DI-EJ	1602
Diversen	DI1	445
Diversen	Dillon	1007
Financieel	FI-BEL-Azalea	306
Financieel	FI-BEL-BKO	4088
Financieel	FI-BEL-BORG	1
Financieel	FI-BEL-LT	19
Financieel	FI-BEL-OKIDO	25
Financieel	FI-BEL-RC	2684
Financieel	FI-BEL-VT	1212
Financieel	FI-BEL-belast	308
Financieel	FI-BEL-cadeau	287
Financieel	FI-BEL-loods	52


Soort	Code	Hoogste journaalvolgnummer
Financieel	FI-BEL-org	1
Financieel	FI-BNP	16
Financieel	FI-KBC	276
Financieel	FI-KBC-school	1441
Financieel	FI-Kas	130
Financieel	FI-Kas-2	2
Financieel	FI-PAYCONIQ	25
Financieel	FI1	143
Financieel	Fictief	67
Verkoop	VK1	2245
Verkoop	VKBKO	3594
Verkoop	VKBTW	51
Verkoop	VKVrije tijd	1286
Verkoop	VKschool	1405

#### Budgettaire entiteit: OCMW

Soort	Code	Hoogste journaalvolgnummer
Budgettair	AVE	186038
Budgettair	AVI	714
Budgettair	AVL	82
Budgettair	KA	219
Budgettair	KE	34276
Budgettair	KI	2286
Budgettair	VE	106813
Budgettair	VI	592
Budgettair	VL	64
Aankoop	AK1	1592
Aankoop	AKSC OCD	2354
Aankoop	AKWZC	3056
Diversen	D11	131
Diversen	DIEV	440
Diversen	DILONEN	869
Financieel	FI BEL	18

Soort	Code	Hoogste journaalvolgnummer
Financieel	FI BNP	7
Financieel	FI-Payconiq WZC	136
Financieel	FI1	2550
Financieel	FIFIC	27
Financieel	FIKAS	33
Financieel	FILDC	411
Financieel	FIWZC	1276
Verkoop	VK KAS	20
Verkoop	VK1	272
Verkoop	VKBJW	161
Verkoop	VKDC	369
Verkoop	VKMMC	24
Verkoop	VKSOCD	178
Verkoop	VKTD	2
Verkoop	VKWZC	1596

BE	IR	Saldo
<b>530000 : Termijndeposito's - Belfius beleggingen - nominale waarde</b>		
G	261 : Belfius Tre@sury plus (BE53 0910 1816 0853)	1.000.000,00
G	262 : Belfius Tre@sury special 32 dagen (BE60 0910 1892 8870)	5.000.063,00
		Totaal AR: 6.000.063,00
<b>530003 : Termijndeposito's - Belfius beleggingen</b>		
O	13525 : Belfius Treasury+ (BE44 0910 1847 0445)	500.000,00
O	13526 : Belfius Treasury+ Special (BE72 0910 1904 9516)	500.000,00
		Totaal AR: 1.000.000,00
<b>530100 : Termijndeposito's - BNP beleggingen - nominale waarde</b>		
G	7319 : BNP GDA (opening 2016) (BE58 0359 6278 7079)	3.508.714,30
O	14768 : BNP Growth Deposit Account (BE30 0359 6283 8411)	2.705.149,04
		Totaal AR: 6.213.863,34
<b>550000 : Belfius r/c</b>		
G	83 : Belfius rekening courant (BE78 0910 0024 8286)	3.433.260,36
G	220 : Belfius belastingen (BE85 0910 0994 0206)	85.879,80
G	221 : Belfius Blommenwijk beheersvergoeding (BE52 0682 1668 6509)	757,86
G	222 : Belfius Blommenwijk bejaardenwoningen (BE70 0910 1173 6625)	47.443,31
G	223 : Belfius kinderopvang (BE63 0910 1230 7208)	81.084,11
G	224 : Belfius vrijetijdendiensten (BE14 0910 1760 1283)	44.205,81
G	17851 : Belfius - gemeentelijke activiteiten (BE11 0910 2227 3148)	9,00
G	17991 : Belfius borgen (BE59 0910 2229 0326)	27.000,00
G	18038 : BEL Payconiq (BE75 0910 2226 3751)	769,94
G	18474 : Belfius cadeaubon (BE43 0910 2236 5401)	32.073,52
O	11791 : Algemene zichtrekening Belfius (BE94 0910 0092 9714)	503.812,57
O	11885 : Belfius thuisdiensten (BE11 0910 1728 7348)	2.740,50
O	11953 : Belfius Lokaal Dienstencentrum (BE54 0910 1953 2997)	240,09
O	12049 : Belfius De Oever (BE43 0910 1953 3001)	15.052,41
O	13049 : Belfius Payconiq WZC De Oever (BE32 0910 1953 3102)	1.780,64
		Totaal AR: 4.276.109,92
<b>550060 : Belfius provisierekening</b>		
G	18473 : Belfius gemeenteschool OKIDO (BE65 0910 2236 5296)	100,00
G	18748 : Belfius provisie loods (BE18 0910 2239 1265)	191,80
O	13048 : Belfius provisierekening sociale dienst (BE32 0910 1304 3802)	5.000,00
O	13050 : Belfius provisierekening LOI (BE43 0910 1975 6101)	3.000,00
		Totaal AR: 8.291,80
<b>550090 : Kredietinstellingen - huurwaarborg</b>		
O	18111 : Belfius huurwaarborg Langemarkstraat (BE84 0910 2130 4259)	1.100,00
		Totaal AR: 1.100,00
<b>550100 : BNP r/c</b>		
G	225 : BNP Paribas Fortis zichtrekening (BE75 0011 2847 4051)	1.389.609,23
O	14767 : BNP Paribas Fortis (BE17 0017 7800 2421)	3.244.461,85
		Totaal AR: 4.634.071,08
<b>550200 : KBC r/c</b>		
G	227 : KBC zichtrekening (BE53 4677 1425 6153)	359.345,10
G	18466 : KBC gemeentelijke school OKIDO (BE52 4684 1461 1109)	66.022,30
		Totaal AR: 425.367,40
<b>570000 : Kassen</b>		
G	258 : Kas provisie	300,00
G	259 : Wisselkas baliediensten	500,00
G	260 : Kasgeld gemeente	1.995,51
O	12842 : Kas LDC	2.792,62
O	13088 : Kas WZC	1.784,63
O	13549 : Cola automaat WZC	50,00
O	15167 : Kas cafetaria WZC	150,00
O	19609 : Provisie WZC (Chantal)	60,00
O	19611 : Provisie DC (Aline)	60,00
		Totaal AR: 7.692,76



45



G-W1-L7

gemeente STADEN		aangetekend		
25 JAN. 2022				
Leven	Wet/zijc.	Wonen	Vrijetijd	WZC
Brandweer	Onderwijs	Secretariaat	Financien	Personeel

MEVR DRUELLE EVELINE  
FINANCIEEL DIRECTEUR  
GEMEENTEBESTUUR  
VAN STADEN  
IEPERSTRAAT 109  
8840 STADEN



I N G

Ons kenmerk : M214041511483321

Brussel, 21 januari 2022

Beste klant

Van harte bedankt voor uw vertrouwen. Zoals altijd staat uw tevredenheid centraal in alles wat we doen. Ze drijft ons om er elke dag opnieuw 100% voor te gaan en onze producten en diensten voortdurend te optimaliseren.

Hierna vindt u **het trimestrieel overzicht van uw tegoeden en beleggingen** bij Belfius Bank.

We hopen dat dit overzicht nuttig is bij het beheer van uw bankzaken en uw vermogen. Het geeft niet alleen alle beleggingen in effectendossier weer, maar ook de saldi van uw betaal- en spaarrekeningen.

Dit is een momentopname op datum van 31-12-2021. U kan steeds de evolutie van uw beleggingen bekijken via het menu 'Beleggingen' in BelfiusWeb.

Hebt u vragen over uw beleggingsportefeuille of wil u informatie over nieuwe beleggingen, contacteer dan zeker uw relatiebeheerder of de dienst Save & Invest WEP. Zij geven u graag meer uitleg.

Met vriendelijke groeten

Save & Invest WEP  
Invest@belfius.be

# OVERZICHT VAN UW BELEGGINGEN

Hieronder vindt u het overzicht van de verschillende portefeuilles die in dit globaal beleggingsoverzicht opgenomen zijn.  
Verder in dit document vindt u het overzicht en het detail van elke portefeuille apart.

## SAMENVATTING VAN UW PORTEFEUILLES

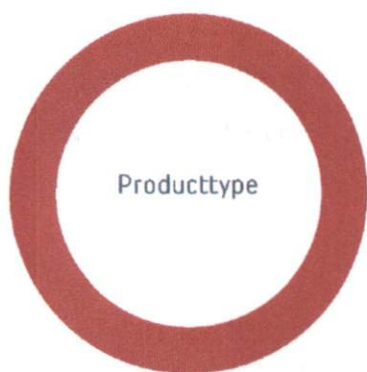
	Waarde (EUR) 31-12-2021	Pagina
1. PROFESSIONELE PORTEFEUILLE GEMEENTEBESTUUR VAN STADEN	9.752.838,51	2
<b>TOTAAL PORTEFEUILLES</b>	<b>9.752.838,51</b>	

## 1.1. OVERZICHT PROFESSIONELE PORTEFEUILLE GEMEENTEBESTUUR VAN STADEN

Totaal: 9.752.838,51 EUR

Situatie op 31-12-2021


### Verdeling volgens producttype




	Waarde (EUR)	% in tot. portefeuille
Liquiditeiten	9.752.838,51	100,00%
<b>TOTAAL</b>	<b>9.752.838,51</b>	<b>100%</b>

### Verdeling volgens productcategorie



	Waarde (EUR)	% in tot. portefeuille
Comfort 	9.752.838,51	100,00%
<b>TOTAAL</b>	<b>9.752.838,51</b>	<b>100%</b>

### Verdeling volgens munt



	Waarde (EUR)	% in tot. portefeuille
Euro	9.752.838,51	100,00%
<b>TOTAAL</b>	<b>9.752.838,51</b>	<b>100%</b>

## BETAALREKENINGEN

Benaming	Waarde in munt	Waarde (EUR) 31-12-2021	Productcategorie
BE52 0682 1668 6509 - BLOMMENWIJK	757,86 EUR	757,86	Comfort
BE78 0910 0024 8286 - REKENING COURANT	3.433.260,36 EUR	3.433.260,36	Comfort
BE85 0910 0994 0206 - GEMEENTEBELASTINGEN	85.879,80 EUR	85.879,80	Comfort
BE70 0910 1173 6625 - BLOMMENWIJK	47.443,31 EUR	47.443,31	Comfort
BE63 0910 1230 7208 - KINDEROPVANG	81.084,11 EUR	81.084,11	Comfort
BE14 0910 1760 1283 - VRIJETIJDSDIENSTEN	44.205,81 EUR	44.205,81	Comfort
BE75 0910 2226 3751 - DIENST LEVEN	769,94 EUR	769,94	Comfort
BE11 0910 2227 3148 - Gemeentelijke Activiteiten	9,00 EUR	9,00	Comfort
BE59 0910 2229 0326 - BORGEN	27.000,00 EUR	27.000,00	Comfort
BE65 0910 2236 5296 - Gemeenteschool OKIDO	100,00 EUR	100,00	Comfort
BE43 0910 2236 5401 - Cadeaubon Staden	32.073,52 EUR	32.073,52	Comfort
BE18 0910 2239 1265 - Dienst Uitvoerende Werken	191,80 EUR	191,80	Comfort

## SPAARREKENINGEN

Benaming	Waarde in munt	Waarde (EUR) 31-12-2021	Productcategorie
BE53 0910 1816 0853 - Belfius Tre@sury+	1.000.000,00 EUR	1.000.000,00	Comfort
BE60 0910 1892 8870 - Belfius Tre@sury Special	5.000.063,00 EUR	5.000.063,00	Comfort

## EFFECTENREKENING 056-2223077-19

## A. AANDELEN

Benaming Waardecode	Nominaal/Aantal	Koers Op datum	Waarde (EUR) 31-12-2021	Productcategorie
Gemeentelijke Holding - gewoon aandeel BE9987726249	13.965		*	Dynamic
Gemeentelijke Holding - preferent cumulatief A aandeel BE9987727254	4.272		*	Dynamic
Gemeentelijke Holding - preferent cumulatief B aandeel BE9987728260	4.410		*	Dynamic

\* Belfius Bank beschikt niet over een betrouwbare koers voor deze waarde.

## ALGEMENE INFORMATIE OVER HET OVERZICHT VAN UW BELEGGINGEN

### Productcategorie (Comfort/Balanced/Dynamic):

-  Comfort Dit zijn financiële producten waarbij u zeker bent dat u op de vervaldag uw geïnvesteerd kapitaal (vóór kosten en taksen) terugkrijgt (behalve in geval van of risico op faillissement van de emittent of de garant).
-  Balanced Dit zijn financiële producten met een mogelijk hoger rendement dan Comfort. U bent niet zeker dat u op de vervaldag uw geïnvesteerd kapitaal terugkrijgt. Er is dus een risico op verlies van het kapitaal.
-  Dynamic Dit zijn financiële producten met een mogelijk nog hoger rendement dan Balanced. U bent niet zeker dat u op de vervaldag uw geïnvesteerd kapitaal terugkrijgt. Het risico op verlies van het kapitaal kan groot zijn.

→ Belfius Bank maakte een rangschikking op van de effecten die werden uitgegeven door derde partijen (d.w.z. andere entiteiten dan Belfius en zijn dochterondernemingen) op grond van bepaalde kenmerken (recht voor de belegger om het belegd kapitaal terug te krijgen op een welbepaalde vervaldag, recht voor de belegger om op een welbepaalde vervaldag een welbepaald inkomen te ontvangen, rating van de emittent).

→ Toch is Belfius Bank niet de emittent van die effecten en staat het er ook niet borg voor. Bijgevolg is het onderbrengen van die effecten van zuiver informatieve aard en houdt het voor Belfius Bank geen juridische verbintenis of een contractuele overeenkomst in. Belfius Bank kan niet aansprakelijk worden gesteld voor het niet voldoen aan de verwachtingen van de belegger ten aanzien van derde partijen.

### De informatie over het recht op terugbetaling op eindvervaldag en vervroegde terugbetalingen gelden enkel:

- voor uitgiften uitgegeven door Belfius Bank en zijn dochterondernemingen;
- voor fondsen actief gecommmercialiseerd door Belfius Bank en beheerd door een door haar bevoorrechte fondsenbeheerder.

### De gebruikte koersen om de effecten te waarderen zijn indicatief. Deze koersen worden in dit document vermeld en werden als volgt bepaald:

- Aandelen en obligaties: de vermelde koersen zijn de meest recente beurskoersen in ons bezit. Onze belangrijkste leveranciers van koersen zijn Euronext, Telekurs, Bloomberg en Reuters.
- Instellingen voor Collectieve Belegging: de vermelde netto-inventariswaarden zijn de laatst gekende waarden op de dag waarop het rapport betrekking heeft.
- Aandelen van niet-beursgenoteerde vennootschappen: de vermelde koers van de aandelen wordt berekend aan de hand van de laatst gepubliceerde balans (activa gedeeld door het aantal aandelen).
- Kasbons en termijnrekeningen: deze beleggingen worden nominaal gewaardeerd. De vermelde koers is dus 100 %.

Indien er verlopen interesten berekend werden zijn dit steeds brutobedragen, vóór afhouding van roerende voorheffing en/of eventuele andere belastingen.

Bij verkoop van effecten zal de nettoverkoopwaarde variëren in functie van de marktvoorwaarden.

De bewaring van effecten wordt gedefinieerd in het kader van de voorwaarden die zijn vermeld in ons Algemeen Reglement der Verrichtingen dat u kan raadplegen in het kantoor of op [belfius.be](http://belfius.be).

De beleggingen in vreemde munt worden gewaardeerd aan de hand van de laatst gekende wisselkoersen, zoals verstrekt door Reuters.

De gegevens over nominatieve posities zijn louter indicatief. De meest recente informatie is beschikbaar bij de houder van het effectenregister.

Voor de instellingen voor collectieve belegging, de pensioenspaarfondsen en de Tak 23-fondsen proberen we bij de vermelding van de valutaspreiding zoveel mogelijk rekening te houden met de munt van de activa waarin ze beleggen. Als die informatie niet beschikbaar is, baseren we ons op de noteringsmunt.

Dit overzicht werd opgesteld met de grootst mogelijke zorg. Belfius Bank wijst elke aansprakelijkheid af voor eender welke schade die rechtstreeks of onrechtstreeks verband houdt met de inhoud van dit document.





83



G-W1-L7

MEVR DRUELLE EVELINE  
FINANCIEEL DIRECTEUR  
OPENBAAR CENTRUM VOOR  
MAATSCHAPPELIJK WELZIJN  
VAN STADEN  
IEPERSTRAAT 109  
8840 STADEN

gemeente STADEN		aangetekend		
25 JAN. 2022				
Leven	Welzijn	Wonen	Vrijetijd	WZC
Brandweer	Onderwijs	Secretariaat	Financiën	Personeel



Ons kenmerk : M214041521334821

Brussel, 21 januari 2022

Beste klant

Van harte bedankt voor uw vertrouwen. Zoals altijd staat uw tevredenheid centraal in alles wat we doen. Ze drijft ons om er elke dag opnieuw 100% voor te gaan en onze producten en diensten voortdurend te optimaliseren.

Hierna vindt u **het trimestrieel overzicht van uw tegoeden en beleggingen** bij Belfius Bank.

We hopen dat dit overzicht nuttig is bij het beheer van uw bankzaken en uw vermogen. Het geeft niet alleen alle beleggingen in effectendossier weer, maar ook de saldi van uw betaal- en spaarrekeningen.

Dit is een momentopname op datum van 31-12-2021. U kan steeds de evolutie van uw beleggingen bekijken via het menu 'Beleggingen' in BelfiusWeb.

Hebt u vragen over uw beleggingsportefeuille of wil u informatie over nieuwe beleggingen, contacteer dan zeker uw relatiebeheerder of de dienst Save & Invest WEP. Zij geven u graag meer uitleg.

Met vriendelijke groeten

Save & Invest WEP  
Invest@belfius.be

# OVERZICHT VAN UW BELEGGINGEN

Hieronder vindt u het overzicht van de verschillende portefeuilles die in dit globaal beleggingsoverzicht opgenomen zijn.  
Verder in dit document vindt u het overzicht en het detail van elke portefeuille apart.

## SAMENVATTING VAN UW PORTEFEUILLES

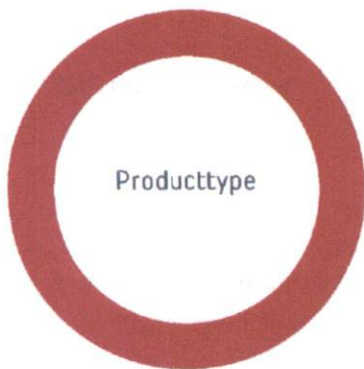
	Waarde (EUR) 31-12-2021	Pagina
1. PROFESSIONELE PORTEFEUILLE OPENBAAR CENTRUM VOOR MAATSCHAPPELIJK WELZIJN VAN STADEN	1.529.127,82	2
<b>TOTAAL PORTEFEUILLES</b>	<b>1.529.127,82</b>	

### 1.1. OVERZICHT PROFESSIONELE PORTEFEUILLE OPENBAAR CENTRUM VOOR MAATSCHAPPELIJK WELZIJN VAN STADEN

Totaal: 1.529.127,82 EUR

Situatie op 31-12-2021


#### Verdeling volgens producttype




	Waarde (EUR)	% in tot. portefeuille
Liquiditeiten	1.529.127,82	100,00%
<b>TOTAAL</b>	<b>1.529.127,82</b>	<b>100%</b>

#### Verdeling volgens productcategorie



	Waarde (EUR)	% in tot. portefeuille
Comfort 	1.529.127,82	100,00%
<b>TOTAAL</b>	<b>1.529.127,82</b>	<b>100%</b>

Verdeling volgens munt



	Waarde (EUR)	% in tot. portefeuille
Euro	1.529.127,82	100,00%
<b>TOTAAL</b>	<b>1.529.127,82</b>	<b>100%</b>

1.2. DETAIL PROFESSIONELE PORTEFEUILLE OPENBAAR CENTRUM VOOR MAATSCHAPPELIJK WELZIJN VAN STADEN

Totaal: 1.529.127,82 EUR

Situatie op 31-12-2021

BETAALREKENINGEN




Benaming	Waarde in munt	Waarde (EUR) 31-12-2021	Productcategorie
BE94 0910 0092 9714 - REKENING COURANT OCMW	503.812,57 EUR	503.812,57	Comfort
BE32 0910 1304 3802 - PROVISIEREK SOCIALE DIENST	2.480,38 EUR	2.480,38	Comfort
BE11 0910 1728 7348 - THUISDIENSTEN	2.740,50 EUR	2.740,50	Comfort
BE54 0910 1953 2997 - LOKAAL DIENSTENCENTRUM	240,09 EUR	240,09	Comfort
BE43 0910 1953 3001 - WZC DE OEVER	15.052,41 EUR	15.052,41	Comfort
BE32 0910 1953 3102 - WZC DE OEVER PAYCONIQ	1.780,64 EUR	1.780,64	Comfort
BE43 0910 1975 6101 - PROVISIEREKENING LOI	1.921,02 EUR	1.921,02	Comfort

SPAARREKENINGEN

Benaming	Waarde in munt	Waarde (EUR) 31-12-2021	Productcategorie
BE44 0910 1847 0445 - Belfius Tre@sury+ - SPAARREKENING TREASURY+	500.000,00 EUR	500.000,00	Comfort
BE72 0910 1904 9516 - Belfius Tre@sury Special - SPAARREK TREASURY 32 dagen	500.000,00 EUR	500.000,00	Comfort
BE84 0910 2130 4259 - Belfius Tre@sury+ - HWB.LANGEMARKSTRAAT 52	1.100,21 EUR	1.100,21	Comfort

## ALGEMENE INFORMATIE OVER HET OVERZICHT VAN UW BELEGGINGEN

### Productcategorie (Comfort/Balanced/Dynamic):

-  Comfort Dit zijn financiële producten waarbij u zeker bent dat u op de vervaldag uw geïnvesteerd kapitaal (vóór kosten en taksen) terugkrijgt (behalve in geval van of risico op faillissement van de emittent of de garant).
  -  Balanced Dit zijn financiële producten met een mogelijk hoger rendement dan Comfort. U bent niet zeker dat u op de vervaldag uw geïnvesteerd kapitaal terugkrijgt. Er is dus een risico op verlies van het kapitaal.
  -  Dynamic Dit zijn financiële producten met een mogelijk nog hoger rendement dan Balanced. U bent niet zeker dat u op de vervaldag uw geïnvesteerd kapitaal terugkrijgt. Het risico op verlies van het kapitaal kan groot zijn.
- Belfius Bank maakte een rangschikking op van de effecten die werden uitgegeven door derde partijen (d.w.z. andere entiteiten dan Belfius en zijn dochterondernemingen) op grond van bepaalde kenmerken (recht voor de belegger om het belegd kapitaal terug te krijgen op een welbepaalde vervaldag, recht voor de belegger om op een welbepaalde vervaldag een welbepaald inkomen te ontvangen, rating van de emittent).
- Toch is Belfius Bank niet de emittent van die effecten en staat het er ook niet borg voor. Bijgevolg is het onderbrengen van die effecten van zuiver informatieve aard en houdt het voor Belfius Bank geen juridische verbintenis of een contractuele overeenkomst in. Belfius Bank kan niet aansprakelijk worden gesteld voor het niet voldoen aan de verwachtingen van de belegger ten aanzien van derde partijen.

Dit overzicht werd opgesteld met de grootst mogelijke zorg. Belfius Bank wijst elke aansprakelijkheid af voor eender welke schade die rechtstreeks of onrechtstreeks verband houdt met de inhoud van dit document.



**GEMEENTE STADEN**

BE58 0359 6278 7079 EUR

BIC GEBABEBB

*Growth Deposit Account*

Uittreksel Nr. 2020 - 004

Huidig saldo op 02-10-2020	3.508.714,30 +
Vorig saldo op 02-07-2020	3.508.617,77 +

Nr.	Type verrichting / omschrijving	Tegenpartij	Valuta Datum	Bedrag (EUR)
<b>02-10-2020</b>				
0004	Netto-intresten Bankreferentie : 2010020257296136		01-10	96,53+

Vorig saldo op 02-07-2020	3.508.617,77 +
---------------------------	----------------



**GEMEENTE STADEN**

BE75 0011 2847 4051 EUR

BIC GEBABEBB

*Zichtrekening Pro*

Uittreksel Nr. 2021 - 011

Huidig saldo op 31-12-2021	1.389.609,23 +
Vorig saldo op 08-12-2021	1.527.523,56 +

Nr.	Type verrichting / omschrijving	Tegenpartij	Valuta Datum	Bedrag (EUR)
<b>31-12-2021</b>				
0016	Leningen - Volledige terugbetaling Aard bedrag: intresten Vervaldag : 31-12-2021 Bankreferentie : 2112311400343773		31-12	21.807,84 -
0015	Leningen - Volledige terugbetaling Aard bedrag : kapitaal Vervaldag : 20211231 Bankreferentie : 2112311400344117		31-12	116.106,49 -

Vorig saldo op 08-12-2021	1.527.523,56 +
---------------------------	----------------



**OPENBAAR CENTRUM VOOR MAATSCHAPPELI**

BE30 0359 6283 8411 EUR

BIC GEBABEBB

*Growth Deposit Account*

Uittreksel Nr. 2020 - 003

Huidig saldo op 02-07-2020	2.705.149,04 +
Vorig saldo op 02-04-2020	2.705.148,98 +

Nr.	Type verrichting / omschrijving	Tegenpartij	Valuta Datum	Bedrag (EUR)
<b>02-07-2020</b>				
0003	Netto-intresten Bankreferentie : 2007020447239405		01-07	0,06+

Vorig saldo op 02-04-2020	2.705.148,98 +
---------------------------	----------------



**OPENBAAR CENTRUM VOOR MAATSCHAPPELI**

BE17 0017 7800 2421 EUR

BIC GEBABEBB

*Zichtrekening Pro*

Uittreksel Nr. 2021 - 007

Huidig saldo op 08-12-2021	3.244.461,85 +
Vorig saldo op 06-11-2021	3.246.702,40 +

Nr.	Type verrichting / omschrijving	Tegenpartij	Valuta Datum	Bedrag (EUR)
<b>08-12-2021</b>				
0007	Depositokost Periode : 01-11-2021 - 30-11-2021 Uitgevoerd op 08-12-2021 Bankreferentie : 2112081322010720		01-12	2.240,55-

Vorig saldo op 06-11-2021	3.246.702,40 +
---------------------------	----------------



**OPENBAAR CENTRUM VOOR MAATSCHAPPELI**

BE17 0017 7800 2421 EUR

BIC GEBABEBB

*Zichtrekening Pro*

Uittreksel Nr. 2021 - 007

Depositokost van	OPENBAAR CENTRUM VOOR MAATSCHAPPELI			
	Hospitaalstraat 1			
	8840 STADEN			
	BELGIE			
Periode :	01-11-2021 - 30-11-2021			
Valuta :	EUR			
<b>Datum</b>	<b>Globaal saldo*</b>	<b>Schijf</b>	<b>Rentevoet (%)</b>	<b>Kosten</b>
01-11-2021	+ 5.954.202,54	+ 500.000,00	0,00000	- 0,00
		+ 5.454.202,54	-0,50000	- 74,71
02-11-2021	+ 5.954.202,54	+ 500.000,00	0,00000	- 0,00
		+ 5.454.202,54	-0,50000	- 74,71
03-11-2021	+ 5.954.202,54	+ 500.000,00	0,00000	- 0,00
		+ 5.454.202,54	-0,50000	- 74,71
04-11-2021	+ 5.954.202,54	+ 500.000,00	0,00000	- 0,00
		+ 5.454.202,54	-0,50000	- 74,71
05-11-2021	+ 5.954.202,54	+ 500.000,00	0,00000	- 0,00
		+ 5.454.202,54	-0,50000	- 74,71
06-11-2021	+ 5.951.851,44	+ 500.000,00	0,00000	- 0,00
		+ 5.451.851,44	-0,50000	- 74,68
07-11-2021	+ 5.951.851,44	+ 500.000,00	0,00000	- 0,00
		+ 5.451.851,44	-0,50000	- 74,68
08-11-2021	+ 5.951.851,44	+ 500.000,00	0,00000	- 0,00
		+ 5.451.851,44	-0,50000	- 74,68
09-11-2021	+ 5.951.851,44	+ 500.000,00	0,00000	- 0,00
		+ 5.451.851,44	-0,50000	- 74,68
10-11-2021	+ 5.951.851,44	+ 500.000,00	0,00000	- 0,00
		+ 5.451.851,44	-0,50000	- 74,68
11-11-2021	+ 5.951.851,44	+ 500.000,00	0,00000	- 0,00
		+ 5.451.851,44	-0,50000	- 74,68
12-11-2021	+ 5.951.851,44	+ 500.000,00	0,00000	- 0,00
		+ 5.451.851,44	-0,50000	- 74,68
13-11-2021	+ 5.951.851,44	+ 500.000,00	0,00000	- 0,00
		+ 5.451.851,44	-0,50000	- 74,68
14-11-2021	+ 5.951.851,44	+ 500.000,00	0,00000	- 0,00
		+ 5.451.851,44	-0,50000	- 74,68
15-11-2021	+ 5.951.851,44	+ 500.000,00	0,00000	- 0,00
		+ 5.451.851,44	-0,50000	- 74,68
16-11-2021	+ 5.951.851,44	+ 500.000,00	0,00000	- 0,00
		+ 5.451.851,44	-0,50000	- 74,68
17-11-2021	+ 5.951.851,44	+ 500.000,00	0,00000	- 0,00
		+ 5.451.851,44	-0,50000	- 74,68
18-11-2021	+ 5.951.851,44	+ 500.000,00	0,00000	- 0,00
		+ 5.451.851,44	-0,50000	- 74,68
19-11-2021	+ 5.951.851,44	+ 500.000,00	0,00000	- 0,00
		+ 5.451.851,44	-0,50000	- 74,68
20-11-2021	+ 5.951.851,44	+ 500.000,00	0,00000	- 0,00
		+ 5.451.851,44	-0,50000	- 74,68
21-11-2021	+ 5.951.851,44	+ 500.000,00	0,00000	- 0,00
		+ 5.451.851,44	-0,50000	- 74,68
22-11-2021	+ 5.951.851,44	+ 500.000,00	0,00000	- 0,00
		+ 5.451.851,44	-0,50000	- 74,68
23-11-2021	+ 5.951.851,44	+ 500.000,00	0,00000	- 0,00
		+ 5.451.851,44	-0,50000	- 74,68
24-11-2021	+ 5.951.851,44	+ 500.000,00	0,00000	- 0,00
		+ 5.451.851,44	-0,50000	- 74,68
25-11-2021	+ 5.951.851,44	+ 500.000,00	0,00000	- 0,00
		+ 5.451.851,44	-0,50000	- 74,68



**OPENBAAR CENTRUM VOOR MAATSCHAPPELI**

BE17 0017 7800 2421 EUR

BIC GEBABEBB

*Zichtrekening Pro*

Uittreksel Nr. 2021 - 007

26-11-2021	+ 5.951.851,44	+ 500.000,00	0,00000	- 0,00
		+ 5.451.851,44	-0,50000	- 74,68
27-11-2021	+ 5.951.851,44	+ 500.000,00	0,00000	- 0,00
		+ 5.451.851,44	-0,50000	- 74,68
28-11-2021	+ 5.951.851,44	+ 500.000,00	0,00000	- 0,00
		+ 5.451.851,44	-0,50000	- 74,68
29-11-2021	+ 5.951.851,44	+ 500.000,00	0,00000	- 0,00
		+ 5.451.851,44	-0,50000	- 74,68
30-11-2021	+ 5.951.851,44	+ 500.000,00	0,00000	- 0,00
		+ 5.451.851,44	-0,50000	- 74,68
<b>Totaal</b>				- 2.240,55

Om de tarievenlijst te ontvangen of voor meer informatie over de berekening van het globale saldo\* kunt u terecht bij uw vertrouwde contactpersoon.

\* Som van de dagsaldi, op de boekingsdatum, van de rekeningen die zijn opgenomen in de berekening van de kosten op de deposito's zoals opgenomen en gedefinieerd in de tarievenlijst.

Onze referentie: UX00000T68U9WU9#589



**KBC-Business Comfortrekening**  
van 27-12-2021 tot 03-01-2022

IBAN BE52 4684 1461 1109 EUR  
BIC KREDBEBB

**GEMEENTEBESTUUR STADEN**

**GEMEENTESCHOOL**

nr.	datum	omschrijving	valuta	bedrag
		Saldo op 01-01-2022 om 00:00		66 022,30 +
		Geen verrichtingen gevonden		
		Saldo op 03-01-2022 om 14:05		66 022,30 +



**KBC-Bedrijfsrekening**  
van 27-12-2021 tot 03-01-2022

**IBAN BE53 4677 1425 6153 EUR**  
**BIC KREDBEBB**

**GEMEENTEBESTUUR STADEN**

nr.	datum	omschrijving	valuta	bedrag
169	31-12-2021	<b>OVERSCHRIJVING VAN</b> BE31 3630 0950 7555 BANKIER OPDRACHTGEVER: BBRUBEBB STICHTING BEHEERDERDENGELDEN CCV WESTERVOORTSEDIJK 55 6827AT ARNHEM NL AFREK. BANCONTACT FILIAAL DAT. 20211230 AANT. 1 MREF. GEMEENTE STADEN REFERENTIE: REFNR. 8840	31-12	81,00+

**Saldo op 31-12-2021 om 23:59**

**359 345,10+**



KBC-Bedrijfsrekening  
van 27-12-2021 tot 03-01-2022

IBAN BE53 4677 1425 6153 EUR  
BIC KREDBEBB

**GEMEENTEBESTUUR STADEN**

nr.	datum	omschrijving	valuta	bedrag
		Saldo op 01-01-2022 om 00:00		359 345,10 +
		Geen verrichtingen gevonden		
		Saldo op 03-01-2022 om 14:05		359 345,10 +

kassen gemeente en ocmw	31/12/2021
AR 570000	<b>€ 7.692,76</b>
<b>kassen</b>	
Gemeentekas Boekhouder	€ 1.995,51
Kas WZC de Oever	€ 1.784,63
KAS Dienstencentrum	€ 2.792,62
<b>kasprovisie</b>	
Provisie BKO	€ 50,00
Provisie boekhouder gemeente	€ 250,00
Provisie WZC	€ 60,00
Provisie dienstencentrum (Aline)	€ 60,00
<b>wisselgeld baliediensten</b>	
balie bevolking	€ 400,00
balie bibliotheek	€ 100,00
cola automaat	€ 50,00
cafeteria WZC de Oever	€ 150,00



Belfius Bank NV  
Karel Rogierplein 11 - 1210 Brussel  
Tel. 02 222 11 11 - IBAN: BE23 0529 0064 6991  
RPR Brussel BTW BE 0403.201.185  
FSMA nr. 019649 A

## **AFSLUITING VAN HET BOEKJAAR 2021**

### CONTROLETABEL VAN DE SCHULD



Belfius Bank NV  
Karel Rogierplein 11 - 1210 Brussel  
Tel. 02 222 11 11 - IBAN: BE23 0529 0064 6991  
RPR Brussel BTW BE 0403.201.185  
FSMA nr. 019649 A

Customer Loan Services  
Public & Social Banking  
Kredietverrichtingen  
Tel. 02 222 90 61  
Fax. 02 222 24 83

GEMEENTEBESTUUR

VAN STADEN

090-1339300-71

EUR

TOESTAND VAN DE SCHULD OP 31/12/2021

CONTROLETABEL VAN DE SCHULD

BLZ.

1

Aard van de leningen	Som bedrag van de leningen	Som omgezette bedragen	Som resterende schuld	Som voorziene terug te betalen tranches gedurende het afgelopen dienstjaar	Som werkelijk terugbetaalde tranches gedurende het afgelopen dienstjaar	Verschil : som werkelijk terugbetaalde tranches gedurende het afgelopen dienstjaar en de som van de voorziene tranches	Som tranches terug te betalen gedurende het volgend dienstjaar
Leningen ten laste van de ontleener 710	8.000.000,00	8.000.000,00	2.939.524,88	371.006,45	371.006,45	0,00	324.939,68
Leningen ten laste van de hogere overheden							
Sanerings- en consolidatieleningen							
Leningen ten laste van derden							
Leasingschulden (onroerende leasing)							
<b>TOTAAL</b>	<b>8.000.000,00</b>	<b>8.000.000,00</b>	<b>2.939.524,88</b>	<b>371.006,45</b>	<b>371.006,45</b>	<b>0,00</b>	<b>324.939,68</b>

FORS-9051c-2-20120610



Belfius Bank NV  
Karel Rogierplein 11 - 1210 Brussel  
Tel. 02 222 11 11 - IBAN: BE23 0529 0064 6991  
RPR Brussel BTW BE 0403.201.185  
FSMA nr. 019649 A

Customer Loan Services  
Public & Social Banking  
Kredietverrichtingen  
Tel. 02 222 90 61  
Fax. 02 222 24 83

GEMEENTEBESTUUR

VAN STADEN

090-1339300-71

EUR

TOESTAND VAN DE SCHULD OP 31/12/2021

DETAIL

BLZ. 1

Aard van de lening	Lening Nr	Bedrag van de leningen	Bedrag van de omzettingen	Resterende schuld	Som voorziene terug te betalen tranches gedurende het afgelopen dienstjaar	Som werkelijk terugbetaalde tranches gedurende het afgelopen dienstjaar	Vershil : som werkelijk terugbetaalde tranches gedurende het afgelopen dienstjaar en de som van de voorziene tranches	Som tranches terug te betalen gedurende het volgend dienstjaar
710	1237	2.000.000,00	2.000.000,00	795.217,89	113.093,65	113.093,65	0,00	118.240,11
710	1239	1.000.000,00	1.000.000,00	88.735,31	84.971,08	84.971,08	0,00	88.735,31
710	1240	1.000.000,00	1.000.000,00	462.257,49	68.238,39	68.238,39	0,00	70.611,53
710	1241	4.000.000,00	4.000.000,00	1.593.314,19	104.703,33	104.703,33	0,00	47.352,73
<b>710</b>		<b>8.000.000,00</b>	<b>8.000.000,00</b>	<b>2.939.524,88</b>	<b>371.006,45</b>	<b>371.006,45</b>	<b>0,00</b>	<b>324.939,68</b>
<b>TOTAAL</b>		<b>8.000.000,00</b>	<b>8.000.000,00</b>	<b>2.939.524,88</b>	<b>371.006,45</b>	<b>371.006,45</b>	<b>0,00</b>	<b>324.939,68</b>



Belfius Bank NV  
Karel Rogierplein 11 - 1210 Brussel  
Tel. 02 222 11 11 - IBAN: BE23 0529 0064 6991  
RPR Brussel BTW BE 0403.201.185  
FSMA nr. 019649 A

Customer Loan Services  
Public & Social Banking  
Kredietverrichtingen  
Tel. 02 222 90 61  
Fax. 02 222 24 83

GEMEENTEBESTUUR

VAN STADEN

090-1339300-71

EUR

TOESTAND VAN DE SCHULD OP 31/12/2021

LENINGEN VOLLEDIG TERUGBETAALD  
GEDURENDE HET AFGELOPEN DIENSTJAAR

BLZ. 1

Aard van de lening	Lening Nr	Bedrag van de leningen	Bedrag van de omzettingen	Resterende schuld	Som voorziene terug te betalen tranches gedurende het afgelopen dienstjaar	Som werkelijk terugbetaalde tranches gedurende het afgelopen dienstjaar	Vershil : som werkelijk terugbetaalde tranches gedurende het afgelopen dienstjaar en de som van de voorziene tranches	Som tranches terug te betalen gedurende het volgend dienstjaar
721	1235	45.000,00	45.000,00		1.848,94	1.848,94	0,00	
721	1236	45.000,00	45.000,00		1.852,01	1.852,01	0,00	
<b>721</b>		<b>90.000,00</b>	<b>90.000,00</b>		<b>3.700,95</b>	<b>3.700,95</b>	<b>0,00</b>	
<b>TOTAAL</b>		<b>90.000,00</b>	<b>90.000,00</b>		<b>3.700,95</b>	<b>3.700,95</b>	<b>0,00</b>	



Belfius Bank NV  
Karel Rogierplein 11 - 1210 Brussel  
Tel. 02 222 11 11 - IBAN: BE23 0529 0064 6991  
RPR Brussel BTW BE 0403.201.185  
FSMA nr. 019649 A

Customer Loan Services  
Public & Social Banking  
Kredietverrichtingen  
Tel. 02 222 90 61  
Fax. 02 222 24 83

GEMEENTEBESTUUR

VAN STADEN

090-1339300-71

EUR

TOESTAND VAN DE SCHULD OP 31/12/2021

LIJST VAN DE TOEGESTANE WAARBORGEN  
OP DE LENINGEN AANGEGAAN BIJ BELFIUS

BLZ.

1

Volgnr	Belanghebbend(e) bestuur/instelling/vereniging	Leningnummer bij Belfius Bank	Bedrag van de waarborg	Datum besluit	Vervaljaar
1	MIROM ROESLARE O.V.	4	273.704,43 <b>273.704,43</b>	01/03/2004	2022
2	KERKFABRIEK ONZE-LIEVE-VROUW OOSTNIEUWKERKE-STADEN	1 2	200.000,00 100.000,00 <b>300.000,00</b>	28/09/2017 26/09/2019	2027 2034
<b>TOTAAL</b>			<b>573.704,43</b>		



Belfius Bank NV  
Karel Rogierplein 11 - 1210 Brussel  
Tel. 02 222 11 11 - IBAN: BE23 0529 0064 6991  
RPR Brussel BTW BE 0403.201.185  
FSMA nr. 019649 A

## **AFSLUITING VAN HET BOEKJAAR 2021**

### CONTROLETABEL VAN DE SCHULD



Belfius Bank NV  
Karel Rogierplein 11 - 1210 Brussel  
Tel. 02 222 11 11 - IBAN: BE23 0529 0064 6991  
RPR Brussel BTW BE 0403.201.185  
FSMA nr. 019649 A

Customer Loan Services  
Public & Social Banking  
Kredietverrichtingen  
Tel. 02 222 90 61  
Fax. 02 222 24 83

OPENBAAR CENTRUM VOOR

MAATSCHAPPELIJK WELZIJN

VAN STADEN

090-4339300-55

EUR

TOESTAND VAN DE SCHULD OP 31/12/2021

CONTROLETABEL VAN DE SCHULD

BLZ.

1

Aard van de leningen	Som bedrag van de leningen	Som omgezette bedragen	Som resterende schuld	Som voorziene terug te betalen tranches gedurende het afgelopen dienstjaar	Som werkelijk terugbetaalde tranches gedurende het afgelopen dienstjaar	Verschil : som werkelijk terugbetaalde tranches gedurende het afgelopen dienstjaar en de som van de voorziene tranches	Som tranches terug te betalen gedurende het volgend dienstjaar
Leningen ten laste van de ontlener 710	8.709.314,84	8.709.314,84	6.071.732,94	372.915,70	372.915,70	0,00	386.655,42
Leningen ten laste van de hogere overheden							
Sanerings- en consolidatieleningen							
Leningen ten laste van derden							
Leasingschulden (onroerende leasing)742	1.003.099,32	1.003.099,32	839.453,89	23.538,74	23.538,74	0,00	24.482,64
<b>TOTAAL</b>	<b>9.712.414,16</b>	<b>9.712.414,16</b>	<b>6.911.186,83</b>	<b>396.454,44</b>	<b>396.454,44</b>	<b>0,00</b>	<b>411.138,06</b>

FORS-9051c-2-20120610



Belfius Bank NV  
Karel Rogierplein 11 - 1210 Brussel  
Tel. 02 222 11 11 - IBAN: BE23 0529 0064 6991  
RPR Brussel BTW BE 0403.201.185  
FSMA nr. 019649 A

Customer Loan Services  
Public & Social Banking  
Kredietverrichtingen  
Tel. 02 222 90 61  
Fax. 02 222 24 83

OPENBAAR CENTRUM VOOR

MAATSCHAPPELIJK WELZIJN

VAN STADEN

090-4339300-55

EUR

TOESTAND VAN DE SCHULD OP 31/12/2021

DETAIL

BLZ. 1

Aard van de lening	Lening Nr	Bedrag van de leningen	Bedrag van de omzettingen	Resterende schuld	Som voorziene terug te betalen tranches gedurende het afgelopen dienstjaar	Som werkelijk terugbetaalde tranches gedurende het afgelopen dienstjaar	Vershil : som werkelijk terugbetaalde tranches gedurende het afgelopen dienstjaar en de som van de voorziene tranches	Som tranches terug te betalen gedurende het volgend dienstjaar
710	20	5.929.314,84	5.929.314,84	3.756.361,26	306.855,13	306.855,13	0,00	318.043,07
710	21	2.000.000,00	2.000.000,00	1.656.231,82	48.557,87	48.557,87	0,00	50.332,18
710	22	780.000,00	780.000,00	659.139,86	17.502,70	17.502,70	0,00	18.280,17
<b>710</b>		<b>8.709.314,84</b>	<b>8.709.314,84</b>	<b>6.071.732,94</b>	<b>372.915,70</b>	<b>372.915,70</b>	<b>0,00</b>	<b>386.655,42</b>
742	18	1.003.099,32	1.003.099,32	839.453,89	23.538,74	23.538,74	0,00	24.482,64
<b>742</b>		<b>1.003.099,32</b>	<b>1.003.099,32</b>	<b>839.453,89</b>	<b>23.538,74</b>	<b>23.538,74</b>	<b>0,00</b>	<b>24.482,64</b>
<b>TOTAAL</b>		<b>9.712.414,16</b>	<b>9.712.414,16</b>	<b>6.911.186,83</b>	<b>396.454,44</b>	<b>396.454,44</b>	<b>0,00</b>	<b>411.138,06</b>



**BNP PARIBAS  
FORTIS**

gemeente STADEN		aangetekend		
1 2 JAN. 2022				
Leven	Wet	Wonen	Vrijtijd	WZC
Brandweer	Onderwijs	Secretariaat	Financiën	Personeel

**PUBLIC BANKING /91693**  
Tel. : (02) 228 57 45  
Fax : (02) 565 08 84

Afz. Warandeberg 3, B-1000 Brussel /INTERNE POSTCODE 1CC7Q

GEMEENTE STADEN  
TAV DE FINANCIËEL BEHEERDER  
MARKTPLAATS 2  
8840 STADEN

Brussel, 4 januari 2022

# **CONTROLETABEL**

**31.12.2021**

025-0037623-44

**GEMEENTE STADEN**

TK69830

P.: 1

ONTLENER : GEMEENTE STADEN  
SITUATIE VAN DE SCHULD OP 31/12/2021

DATUM LIJST : 04/01/2022

REF. 025003762344

NUMMER KREDIET	AARD V/D LENING	SEQ. NUMMER	KREDIETBEDRAG	GECONVERTEERD BEDRAG	RESTERENDE SCHULD	VOORZ. BETALINGEN AFGELOPEN DIENSTJAAR	WERKELIJK VERSCHULDIGD AFGELOPEN DIENSTJAAR	VERSCHIL	ONBETAALDEN OP 31/12/2021	VOORZIENE TERUGBETALING VOLGENDE DIENSTJAAR
245584791471	721	0000015	261.500,00	261.500,00	84.862,24	19.276,57	19.276,57	0,00	0,00	20.022,73
245584791976	710	0000016	1.000.000,00	1.000.000,00	324.520,98	73.715,41	73.715,41	0,00	0,00	76.568,74
245635963520	721	0000017	141.000,00	141.000,00	51.861,85	10.264,09	10.264,09	0,00	0,00	10.700,33
245635965035	710	0000018	1.000.000,00	1.000.000,00	367.814,56	72.794,96	72.794,96	0,00	0,00	75.888,91
245848362194	721	0000020	110.000,00	110.000,00	95.907,45	7.067,73	7.067,73	0,00	0,00	7.110,91
245848362497	710	0000019	1.000.000,00	1.000.000,00	905.790,67	47.258,92	47.258,92	0,00	0,00	47.569,43
TOTAAL	710		3.000.000,00	3.000.000,00	1.598.126,21	193.769,29	193.769,29	0,00	0,00	200.027,08
TOTAAL	714		0,00	0,00	0,00	0,00	0,00	0,00	0,00	0,00
TOTAAL	721		512.500,00	512.500,00	232.631,54	36.608,39	36.608,39	0,00	0,00	37.833,97

ONTLENER : GEMEENTE STADEN  
SITUATIE VAN DE SCHULD OP 31/12/2021

DATUM LIJST : 04/01/2022

REF. 025003762344

SAMENVATTING CONTROLETABEL

	KREDIETBEDRAG	SECONVERTEERD BEDRAG	RESTERENDE SCHULD	VOORZ. TERUG- BETALINGEN AFGELOPEN DIENSTJAAR	WERKELIJK VERSCHULDIGD AFGELOPEN DIENSTJAAR	VERSCHIL	ONBETAALDEN OP 31/12/2021	VOORZIENE TERUGBETALING VOLGENDE DIENSTJAAR
BESTUUR (710)	3.000.000,00	3.000.000,00	1.598.126,21	193.769,29	193.769,29	0,00	0,00	200.027,08
OVERHEID (714)	0,00	0,00	0,00	0,00	0,00	0,00	0,00	0,00
DERDEN (721)	512.500,00	512.500,00	232.631,54	36.608,39	36.608,39	0,00	0,00	37.833,97
TOTAAL	3.512.500,00	3.512.500,00	1.830.757,75	230.377,68	230.377,68	0,00	0,00	237.861,05

# Overzicht van de werkings- en investeringssubsidies per beleidsveld

Gemeente en OCMW Staden (NIS 36019)

Jaarrekening 2021

Ieperstraat 109 - 8840 Staden

Algemeen directeur : Tine Dochy

Financieel directeur : Eveline Druelle

Beleidsveld en registraties	Werkingssubsidie		Investerings- subsidie	TOTAAL
	basistoelage	coronatoelage		
<b>Gemeente</b>				
<b>0100: Politieke organen</b>	14.926,51		0,00	14.926,51
Vaste gemeentelijke werkingsbijdrage DVV Mid-West	14.926,51		0,00	14.926,51
<b>0160: Hulp aan het buitenland</b>	1.055,00		0,00	1.055,00
Youca Action Day 2021	55,00		0,00	55,00
Fracanrita Belgium vzw 2021	1.000,00		0,00	1.000,00
<b>0210: Openbaar vervoer</b>	20.594,70		0,00	20.594,70
Abonnement 3e betaler 2021	20.594,70		0,00	20.594,70
<b>0300: Ophalen en verwerken van huishoudelijk afval</b>	18.428,80		0,00	18.428,80
Bijdrage sensibilisering 2021	18.428,80		0,00	18.428,80
<b>0310: Beheer van regen- en afvalwater</b>	7.410,67			7.410,67
toelage gescheiden afvoersysteem 2021	7.410,67			7.410,67
<b>0349: Overige bescherming van biodiversiteit, landschappen en bodem</b>	8.016,72		0,00	8.016,72
Betoelaging onderhoud kleine landschapselementen	6.605,72		0,00	6.605,72
landschapsplannen aanplant winter 2020-2021 ism 't West-Vlaamse Hart	1.411,00			1.411,00
<b>0400: Politiediensten</b>	796.030,00		0,00	796.030,00
dotatie politiezone 2021	796.030,00			796.030,00
<b>0410: Brandweer</b>	294.317,50		71.422,50	365.740,00
dotatie brandweerzone 2021	291.317,50		71.422,50	362.740,00
toelage vriendenkring brandweer 2021	3.000,00			3.000,00
<b>0440: Overige hulpdiensten</b>	5.000,00		0,00	5.000,00
toelage M.U.G.-heli 2021	5.000,00		0,00	5.000,00
<b>0470: Dierenbescherming</b>	6.218,10		0,00	6.218,10
Dierenasiel regio Roeselare: combo asielwerking en zwerfkattenbeleid - bijdrage 2021	6.218,10		0,00	6.218,10
<b>0490: Overige elementen van openbare orde en veiligheid</b>	15.371,76		0,00	15.371,76
Noodplanning: vergoeding NIP-ambtenaar	15.371,76		0,00	15.371,76
<b>0500: Handel en middenstand</b>		78.852,22	0,00	78.852,22
Cadeaubon voor Stadense gezinnen		78852,22	0,00	78.852,22
<b>0521: Toerisme - Sectorondersteuning</b>	4.040,00		0,00	4.040,00
Bijdrage basis + regionale promotiepool Westhoek 2021	4.040,00		0,00	4.040,00
<b>0610: Gebiedsontwikkeling</b>	2.628,98		0,00	2.628,98
ledenbijdrage stad-land-schap 't west vlaams hart 2021	2.628,98		0,00	2.628,98
<b>0629: Overig woonbeleid</b>	136.406,00		0,00	136.406,00
Huisvestingspremies 2021	103.129,00		0,00	103.129,00
Woondienst toelage 2021	33.277,00		0,00	33.277,00

Beleidsveld en registraties	Werkingssubsidie		Investerings- subsidie	TOTAAL
	basistoelage	coronatoelage		
<b>0739: Overig kunst- en cultuurbeleid</b>	22.067,76	8.506,03	0,00	30.573,79
Bijdrage gemeente Staden BIE	15.050,01			15.050,01
Cultuurraad toelage	400,00	300,00		700,00
toelage Beweging.Net 2021	120,00	50,00		170,00
toelage Femma Oostnieuwkerke	90,20	80,00		170,20
toelage Femma Staden	155,45	80,00		235,45
toelage Femma Westrozebeke	105,50	80,00		185,50
toelage Ferm Oostnieuwkerke	210,00	100,00		310,00
toelage Ferm Sleihage	48,00	48,00		96,00
toelage Ferm Staden	227,10	100,00		327,10
toelage Ferm Westrozebeke	80,00	80,00		160,00
toelage Heemkring Antonius Sanderus	80,00	80,00		160,00
toelage Markant Oostnieuwkerke	200,00	80,00		280,00
toelage Markant Staden	129,20	80,00		209,20
toelage Markant Westrozebeke	110,00	80,00		190,00
toelage Pasar Oostnieuwkerke	100,30	80,00		180,30
toelage Sinterklaascomité	120,00	120,00		240,00
toelage Unizo Staden	58,00	50,00		108,00
toelage Unizo Westrozebeke	50,00	50,00		100,00
toelage VELT	80,00	80,00		160,00
toelage Vlaamse liberale vrouwen	100,00	100,00		200,00
toelage Willemfonds	80,00	80,00		160,00
toelage feestcomite de Colliemolen	125,00			125,00
toelage feestcomité De Westkant	80,00	80,00		160,00
toelage feestcomité Stadenberg	80,00	80,00		160,00
toelage feestcomité Vijfwegen	155,00	80,00		235,00
toelage gezinsbond Oostnieuwkerke	92,00	50,00		142,00
toelage gezinsbond Staden	270,00	100,00		370,00
toelage gezinsbond Westrozebeke	166,00	100,00		266,00
toelage koninklijke gemeenteharmonie De Verenigde vrienden	1.855,00	300,00		2.155,00
toelage landelijke gilde Oostnieuwkerke	177,00	100,00		277,00
toelage landelijke gilde Staden	230,00	100,00		330,00
toelage landelijke gilde Westrozebeke	80,00	80,00		160,00
toelage natuurpunt Groot-Staden	121,00	100,00		221,00
toelage straatcomité Broeierijstraat	40,00	40,00		80,00
toelage straatcomité Ph. Sabbe-Brugge-Maalterijstraat	40,00	40,00		80,00
toelage toneelkring 't Stoans Stiksje	125,00	125,00		250,00
toelage toneelkring Terra Porcorum	245,00	125,00		370,00
toelage toneelkring Wij Bouwen	245,00	125,00		370,00
toelage duivenmaatschappij de Eendracht (jubileum)	300,00			300,00
toelage wijkcomité Sleihage	48,00	48,00		96,00
Chiro Jooniek: toelage preventiemateriaal corona		630,31		630,31
Chiro 't Scamanderke: toelage preventiemateriaal corona		1.182,00		1.182,00
Chiro d'oude Maalderij: toelage preventiemateriaal corona		460,34		460,34
Animatoren speelpleinwerking		26,00		26,00
Chiro 't Piegoetje: toelage preventiemateriaal corona		940,55		940,55
Jeugdhuys Dolce Vita		95,00		95,00
Dansschool Donatha events : toelage preventiemateriaal corona		114,87		114,87
Schuttersgilde Sint Sebastiaan		210,72		210,72
SK Staden		1.144,80		1.144,80
Vinkenmaatschappij de Frontvink		60,88		60,88
Wandelclub de Colliemolen		169,56		169,56
<b>0740: Sportsector- en verenigingsondersteuning</b>	38.787,60	3.915,00	0,00	42.702,60
toelage Atletiekclub Staden	3.252,74	163,00	0,00	3.415,74
toelage Krekedalvrienden Flanders Tomorrow Tour	7.500,00			7.500,00
Toelage Gent-Staden	1.250,00		0,00	1.250,00
toelage MVC De Wally's	145,00	15,00	0,00	160,00
toelage OKRA sport Oostnieuwkerke		75,00	0,00	75,00
toelage OKRA sport Staden		299,00	0,00	299,00
toelage automobielclub	280,00		0,00	280,00
toelage badmintonclub ONK	537,82	35,00	0,00	572,82
toelage badmintonclub Staden	120,00	40,00		160,00
toelage biljartclub Nooit Moe	30,00		0,00	30,00
toelage biljartclub Staenbergstoters	30,00		0,00	30,00
toelage boldersclub 't Nieuw Boldershof	147,00	67,00	0,00	260 / 286

Beleidsveld en registraties	Werkingssubsidie		Investerings- subsidie	TOTAAL
	basistoelage	coronatoelage		
toelage de Lustige petanquevrienden	30,00		0,00	30,00
toelage boldersclub De Paddestoelbolders	98,00	18,00	0,00	116,00
toelage dansschool Donatha events vzw	1.167,19	209,00	0,00	1.376,19
toelage dansclub the Wharton Free Line Dancers	30,00	0,00	0,00	30,00
toelage duivenmaatschappij De Eendracht	30,00		0,00	30,00
toelage judoschool Asahi	2.104,71	69,00	0,00	2.173,71
toelage hondenclub de Meute	30,00		0,00	30,00
toelage kaartclub ACW Manillers	30,00		0,00	30,00
toelage kaartclub Nooit moe	30,00		0,00	30,00
toelage kaartclub Eendracht maakt macht	30,00		0,00	30,00
toelage kaartclub KWB kaarters	30,00		0,00	30,00
toelage kaartclub Seniorenkaarters Vijfwegen	30,00		0,00	30,00
toelage karateclub JKA Staden	2.723,43	30,00		2.753,43
toelage minivoetbalclub BGS zeilenmakerij	99,00	19,00	0,00	118,00
toelage mountainbike De Boskanrijders	195,00	115,00	0,00	310,00
toelage mountainbike de Spetters	107,00	27,00		
toelage schuttersgilde St,-Sebastiaan	1.115,58	49,00	0,00	1.164,58
toelage sportraad	400,00		0,00	400,00
toelage Lakosta	1.250,00			
toelage OKRA sport Oostnieuwkerke	155,00			
toelage OKRA sport Staden	529,00			
toelage OKRA sport Westrozebeke	30,00			
toelage supportsclub Blauw-wit KSK ONK	30,00		0,00	30,00
toelage tennisclub Staden	3.169,41	429,00	0,00	3.598,41
toelage vinkenmaatschappij KM De Breydelzonen	30,00		0,00	30,00
toelage vinkenmaatschappij KM De Frontvink	30,00		0,00	30,00
toelage vinkenmaatschappij Vijverbosvink	30,00		0,00	30,00
toelage vissersclub De Pen Duikt Onder	30,00		0,00	30,00
toelage vogelkweekmaatschappij De Leeuwerik	30,00			
toelage voetbalclub 't Lepelke	48,00	18,00		
toelage voetbalclub 't Kloefke	110,00	30,00	0,00	140,00
toelage voetbalclub Westhinder	30,00		0,00	30,00
toelage voetbalclub SK Westrozebeke	1.574,09	231,00	0,00	1.805,09
toelage voetbalclub sportkring Staden	3.079,18	623,00	0,00	3.702,18
toelage voetbalclub sportkring Oostnieuwkerke	1.354,21	533,00		1.887,21
toelage volleybalclub Stavo Dames	30,00		0,00	30,00
toelage volleybalclub VOSTA Staden	2.030,24	115,00	0,00	2.145,24
toelage vriendenkring brandweer WRB	497,00	67,00	0,00	564,00
toelage wandelclub WSV De Colliemolen	498,00	418,00	0,00	916,00
toelage wandelclub Sportkring Oostnieuwkerke	155,00	75,00		
toelage wielclub Recht Voor Allen	100,00	20,00	0,00	120,00
toelage wielcomité De Meulebroekrijders	405,00		0,00	405,00
toelage wielcomité De Wellevende Sportvrienden	1.405,00		0,00	1.405,00
toelage wielcomité Gent-Staden	30,00		0,00	30,00
toelage wielcomité Staden-centrum	30,00		0,00	30,00
toelage wielcomité Stoan Platse	80,00		0,00	80,00
toelage wielertoeristenclub De Paradijvrienden	126,00	46,00	0,00	172,00
toelage wielertoeristenclub Jonger Dan Je Denkt	103,00	23,00	0,00	126,00
toelage wielertoeristenclub Sportkring ONK	125,00	45,00	0,00	170,00
toelage zaalvoetbalclub Beste Frietjes	92,00	12,00	0,00	104,00
<b>0742: Sportinfrastructuur</b>	<b>80.000,00</b>		<b>0,00</b>	<b>80.000,00</b>
toelage SK Oostnieuwkerke 2020	20.000,00		0,00	20.000,00
toelage SK Staden 2020	37.000,00		0,00	37.000,00
toelage SK Westrozebeke 2020	20.500,00		0,00	20.500,00
toelage tennis 2020	2.500,00		0,00	2.500,00
<b>0750: Jeugdsector- en verenigingsondersteuning</b>	<b>15.900,00</b>	<b>2.500,00</b>	<b>0,00</b>	<b>18.400,00</b>
Jeugdraad 2021	400,00	0	0	400,00
Chiro d'Oude Maalderij toelage 2021	1.366,06	250,00	0,00	1.616,06
Chiro Jooniek toelage 2021	2.516,78	250,00	0,00	2.766,78
Chiro Onze Lieve Vrouw toelage 2021	1.538,65	250,00	0,00	1.788,65
Chiro Sint Jan toelage 2021	1.719,93	250,00	0,00	1.969,93
Chiro 't Piegoetje toelage 2021	2.265,36	250,00	0,00	2.515,36
Chiro 't Scamanderke toelage 2021	2.147,85	250,00	0,00	2.397,85
Monitoren de Dagvlinder toelage 2021	362,50	250,00	0,00	612,50
Jeugdhuis Dolce Vita vzw toelage 2021	2.000,00	250,00	0,00	261 / 286

Beleidsveld en registraties	Werkingssubsidie		Investerings- subsidie	TOTAAL
	basistoelage	coronatoelage		
KLJ Oostnieuwkerke toelage 2021	756,49	250,00	0,00	1.006,49
KLJ Staden (MIRZA) toelage 2021	826,38	250,00	0,00	1.076,38
<b>0752: Infrastructuur en faciliteiten ten behoeve van kinderen en jongeren</b>	<b>44.812,83</b>		<b>0,00</b>	<b>44.812,83</b>
chiro 't Scamanderke 2021	1.182,72		0,00	1.182,72
toelage MIRZA 2021	12.038,20		0,00	12.038,20
toelage chiro 't Piegoetje 2021	549,32		0,00	549,32
toelage chiro Jooniek 2021	1.434,45		0,00	1.434,45
toelage chiro d'oude maalterij 2021	19.616,31		0,00	19.616,31
toelage chiro sint jan 2021	8.222,20		0,00	8.222,20
toelage jeugdhuis la dolce vita 2021	1.769,63		0,00	1.769,63
<b>0790: Erediensten</b>	<b>128.135,20</b>			<b>128.135,20</b>
Toelage kerkfabriek Sint Jan	17.120,86			17.120,86
Toelage kerkfabriek Onze Lieve Vrouw	50.028,84			50.028,84
Toelage kerkfabriek Sint Bavo	50.652,25			50.652,25
Toelage kerkfabriek Sint Eligius	0,00			0,00
Toelage kerkfabriek Christus Koning	10.333,25			10.333,25
<b>0800: Gewoon basisonderwijs</b>	<b>1.278,24</b>		<b>0,00</b>	<b>1.278,24</b>
Scholengemeenschap Strand & Polder 2021	1.278,24		0,00	1.278,24
<b>0820: Deeltijds kunstonderwijs</b>	<b>53.251,66</b>		<b>0,00</b>	<b>53.251,66</b>
bijdrage techniekacademie 2021	920,00		0,00	920,00
bijdrage SASK 2021	21.943,70		0,00	21.943,70
bijdrage STAP 2021	30.387,96		0,00	30.387,96
<b>0911: Diensten en voorzieningen voor personen met een handicap</b>	<b>8.880,00</b>		<b>0,00</b>	<b>8.880,00</b>
Sociaal pedagogische premie 2021	7.640,00		0,00	7.640,00
toelage Kerckstede 2021	1.240,00		0,00	1.240,00
<b>0945: Kinderopvang</b>	<b>1.812,50</b>		<b>0,00</b>	<b>1.812,50</b>
toelage onthaalouders 2021	1.812,50		0,00	1.812,50
<b>0959: Overige verrichtingen betreffende ouderen</b>	<b>600,00</b>	<b>600,00</b>	<b>0,00</b>	<b>1.200,00</b>
Okra Oostnieuwkerke: toelage 2021	100,00	100,00	0,00	200,00
Okra Staden: toelage 2021	100,00	100,00	0,00	200,00
Okra Westrozebeke: toelage 2021	100,00	100,00	0,00	200,00
Neos Staden: toelage 2021	100,00	100,00	0,00	200,00
Vief Seniorenknooppunt: toelage 2021	100,00	100,00	0,00	200,00
S-plus: basistoelage 2021	100,00	100,00	0,00	200,00
<b>0980: Sociale geneeskunde</b>	<b>1.625,00</b>		<b>0,00</b>	<b>1.625,00</b>
toelage De Mantel 2021	125,00		0,00	125,00
toelage Rode Kruis Moorslede 2021	500,00		0,00	500,00
toelage Vlaamse Kruis 2021	500,00		0,00	500,00
toelage vorming rode kruis 2021	500,00		0,00	500,00

Beleidsveld en registraties	Werkingssubsidie		Investerings- subsidie	TOTAAL
	basistoelage	coronatoelage		

**OCMW**

<b>0119: Overige algemene diensten</b>	6.199,65			6.199,65
bijdrage regionale dienst tewerkstelling 2020	3.042,24			3.042,24
RDA Afrekening 2020	2.156,21			2.156,21
RDA Afrekening saldo 2019	1.001,20			1.001,20
<b>0904: Activering van tewerkstelling</b>	12.549,29			12.549,29
bijdrage regionale dienst tewerkstelling 2020	12.549,29			12.549,29
<b>0905: Dienst voor juridische informatie en advies</b>	18.956,61			18.956,61
bijdrage regionale dienst voor schuldbemiddeling	18.315,49			18.315,49
Dyso : bijdrage 2021	641,12			641,12
<b>0930: Sociale huisvesting</b>	18.496,25			18.496,25
toelage SVK 2021	18.059,00			18.059,00
werkingsbijdrage 2021 Regionaal Crisisnetwerk Roeselare-	437,25			437,25
<b>0959: Overige verrichtingen betreffende ouderen</b>	9.745,94			9.745,94
Verblijfsdagen inwoners Staden	9.745,94			9.745,94

Gemeente en ocmw Staden (NIS 36019)

Ieperstraat 109 - 8840 Staden

algemeen directeur : Tine Dochy

financieel directeur : Eveline Druelle

GEMEENTE	Aantal	Gem. waarde	Ingeschreven	Nog te storten	Boekwaarde
<b>DEELNEMINGEN IN ONDERNEMINGEN : toestand 31/12/2021</b>					
<b>Deelnemingen in overheidsondernemingen</b>			<b>22.974.106,39</b>	<b>1.013.536,00</b>	<b>21.960.570,39</b>
De Mandel Roeselare	750	2,50	1.875,00	1.393,06	481,94
CIPAL	23	125,00	2.875,00		2.875,00
DVV Mid-West	80	25,00	2.000,00		2.000,00
EthiasCo	1	8.602,90	8.602,90		8.602,90
Opdrachthoudende vereniging Gaselwest					
Netactiviteit Ae (Elek)	273.533	27,89	7.630.190,38		7.630.190,38
Netactiviteit Ag (Gas)	96.783	29,10	2.816.722,53		2.816.722,53
Niet gereguleerd - activiteiten zonder kapitaal			266.937,10		266.937,10
Apg (Publigas)	91.046	4,84	440.238,44		440.238,44
Apt (Publi-T)	136.249	12,19	1.660.796,18		1.660.796,18
Ate (Telenet)	1	25,00	25,00		25,00
Aw (warmte)			1.233,05		1.233,05
Zefier					
Zefier Rekeningsector A'	300.159	0,0369800	11.100,00		11.100,00
Zefier Rekeningsector E'	22.452	0,0723770	1.625,00		1.625,00
Zefier Rekeningsector H'	411.974	0,1183330	48.750,00		48.750,00
De Lijn	233	24,79	5.775,92		5.775,92
Mirom	11.489	103,02	1.183.559,89		1.183.559,89
WVI	3.073	25,00	76.825,00		76.825,00
VMW: De Watergroep: drinkwatermaatschappij	114.572	25,00	2.864.300,00	1.012.142,94	1.852.157,06
Infrac	238.027	25,00	5.950.675,00		5.950.675,00
Fluvius OV	1	24,79	24,79		24,79

OCMW	Aantal	Gem. waarde	Ingeschreven	Nog te storten	Boekwaarde
<b>DEELNEMINGEN IN ONDERNEMINGEN : toestand 31/12/2021</b>					
<b>Deelnemingen in overheidsondernemingen</b>			<b>48.284,50</b>	<b>3.900,36</b>	<b>44.384,14</b>
De Mandel Roeselare	2.108	2,50	5.270,00	3.900,36	1.369,64
EthiasCo	5	8.602,90	43.014,50		43.014,50

Belastingen 2021	Budget	Vorderingen
730000 Belasting - opcentiemen op de onroerende voorheffing (1150 opc)	€ 4.608.870,55	€ 4.813.163,83
730100 Belasting - aanvullende belasting op de personenbelasting (8 %)	€ 3.349.638,00	€ 3.332.229,97
730200 Belasting - Motorrijtuigen	€ 217.822,00	€ 216.025,68
731500 Belasting - afgifte identiteitsbewijzen	€ 5.500,00	€ 6.542,00
731510 Belasting - afgifte reispassen	€ 8.000,00	€ 10.809,00
731520 Belasting - afgifte trouwboekje/wettelijke samenwoning	€ 1.500,00	€ 1.650,00
731530 Belasting - afgifte rijbewijzen	€ 1.200,00	€ 1.671,00
731600 Belasting - retributie omgevingsvergunning	€ 27.500,00	€ 29.740,50
731610 Omgevingsvergunning - lasten	€ 30.000,00	€ 23.600,75
731800 Belasting - andere belastingen op de afgifte notariële inlichtingen	€ 25.000,00	€ 27.640,00
731900 Belasting - jachtvergunning	€ 650,00	€ 647,36
733110 Belasting - begraving/bijzetting/verstrooiing	€ 30.000,00	€ 31.939,38
733130 Belasting - naamplaatjes gedenkzuil	€ 550,00	€ 600,00
733140 Belasting - ontgraving	€ 200,00	€ 300,00
733210 Belasting - milieubelasting		-€ 120,00
733220 Belasting - diftar/ophaalronde	€ 45.000,00	€ 46.061,54
733230 Belasting - afgifte zakken, klevers, recipiënten	€ 2.000,00	€ 2.178,00
733280 Belasting - sluikstorten		-€ 450,00
734150 Belasting - diensten verhuur voertuigen met bestuurder	€ 100,00	€ 20,00
734240 Belasting - verspreiding kosteloos reclaimedrukwerk	€ 105.000,00	€ 113.323,16
736000 Belasting - plaatsrecht markten	€ 6.500,00	€ 5.976,90
736010 Belasting - plaatsrecht kermissen	€ 1.000,00	€ 900,00
736030 Belasting - dagbladkiosken, frituurkramen, handelsinrichtingen	€ 2.500,00	€ 2.500,00
736100 Belasting - andere inname openbaar domein	€ 6.000,00	€ 7.120,00
736110 Belasting - parkeren	€ 2.000,00	€ 910,00
736990 Belasting - andere belastingen op het gebruik van het openbaar domein	€ 26.700,00	€ 26.781,48
737200 Belasting - niet-bebouwde percelen	€ 60.000,00	€ 59.907,50
737400 Belasting - leegstaande woningen en gebouwen	€ 15.000,00	€ 36.999,99
737500 Verkrotting / verwaarloosde en ongeschikte woningen en gebouwen	€ 2.000,00	€ 4.220,00
737600 Verwaarlozing bedrijfsruimten	€ 2.600,00	€ 2.586,58
737700 Belasting - tweede verblijven	€ 14.000,00	€ 14.000,00
739000 Belasting - boetes (GAS)		€ 1.395,00
<b>Eindtotaal</b>	<b>8.596.831</b>	<b>8.820.870</b>

	Totaal	Gemeente	OCMW
<b>VAST</b>	<b>35,77</b>	<b>24,38</b>	<b>11,39</b>
A niveau	8,00	7,00	1,00
B niveau	13,89	9,00	4,89
C niveau	6,88	3,38	3,50
D niveau	6,00	5,00	1,00
E niveau	1,00	0,00	1,00
<b>CONTRACT</b>	<b>149,78</b>	<b>58,90</b>	<b>90,88</b>
A niveau	2,00	1,00	1,00
B niveau	21,35	4,25	17,10
C niveau	57,60	13,05	44,55
D niveau	32,10	29,10	3,00
E niveau	30,38	11,50	18,88
art. 60	6,35		6,35
<b>TOTAAL</b>	<b>185,55</b>	<b>83,28</b>	<b>102,27</b>
A niveau	10,00	8,00	2,00
B niveau	35,24	13,25	21,99
C niveau	64,48	16,43	48,05
D niveau	38,10	34,10	4,00
E niveau	31,38	11,50	19,88
art. 60	6,35	0,00	6,35

Financiële analyse jaarrekening 2021  
Gemeente en ocmw Staden:  
de cijfers bekeken door een andere bril!

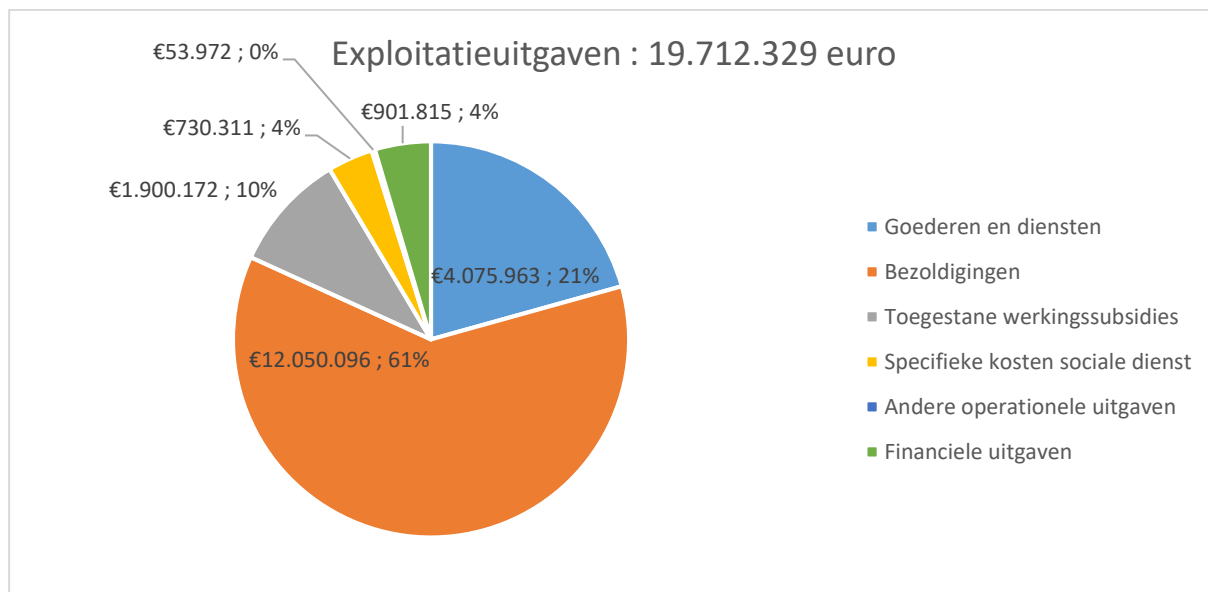


De kerngetallen 2021 en 2020

FINANCIËLE ANALYSE GEMEENTE EN OCMW STADEN			
KENGETALLEN BOEKJAAR 2021 en 2020			
		2021	2020
	Kastoestand per 31/12	22.566.559,30	22.388.762,00
	Openstaande vorderingen op KT	2.303.109,00	2.294.453,00
	Openstaande schulden op KT	4.904.988,00	3.632.808,00
	Gemeentelijke bijdrage aan ocmw	0,00	0,00
	Exploitatieuitgaven in het boekjaar	19.712.330,00	17.743.404,00
	Exploitatieontvangsten in het boekjaar	22.750.422,00	22.767.140,00
	Budgettair resultaat van het boekjaar	-936.659,00	4.261.904,00
	Gecumuleerd budgettair resultaat	22.125.121,00	23.061.781,00
	Autofinancieringsmarge	2.589.444,00	4.631.084,00
	Investerings in het boekjaar	2.696.287,00	624.660,00
	Desinvesterings in het boekjaar	1.440.350,00	438.800,00
	Toegestane investeringssubsidies in het boekjaar	209.092,00	276.656,00
	Ontvangen investeringssubsidies in het boekjaar	542.296,00	627.332,00
	Nieuwe aangegane leningen	0	0
	Openstaande schulden uit leningen per 31/12	11.681.469,00	14.682.997,00
	Periodieke aflossing op leningen	973.938,79	986.924,00
	Intresten op leningen	866.170,77	481.533,00
	Aflossingen te betalen in volgend boekjaar	973.938,00	1.001.542,00

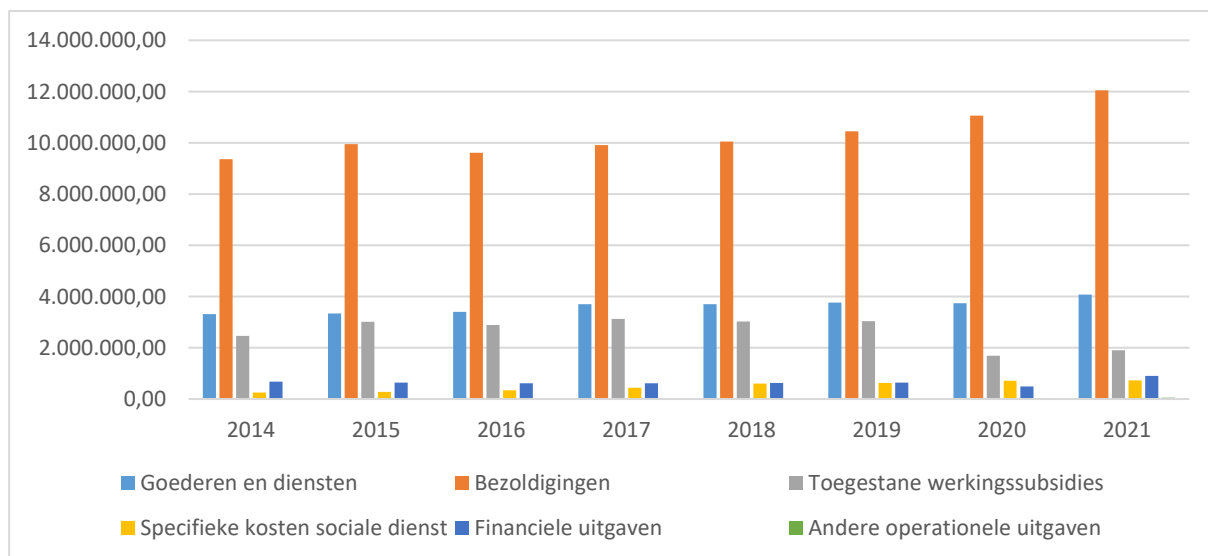
## De uitgaven:

### De samenstelling van de exploitatie uitgaven 2021:



Van de totale uitgaven is 61 % bestemd voor bezoldigingen, 21 % zijn werkingkosten van de diensten, 10 % zijn toegestane werkingssubsidies, 4 % zijn specifieke werkingkosten van de sociale dienst en 4 % zijn financiële kosten.

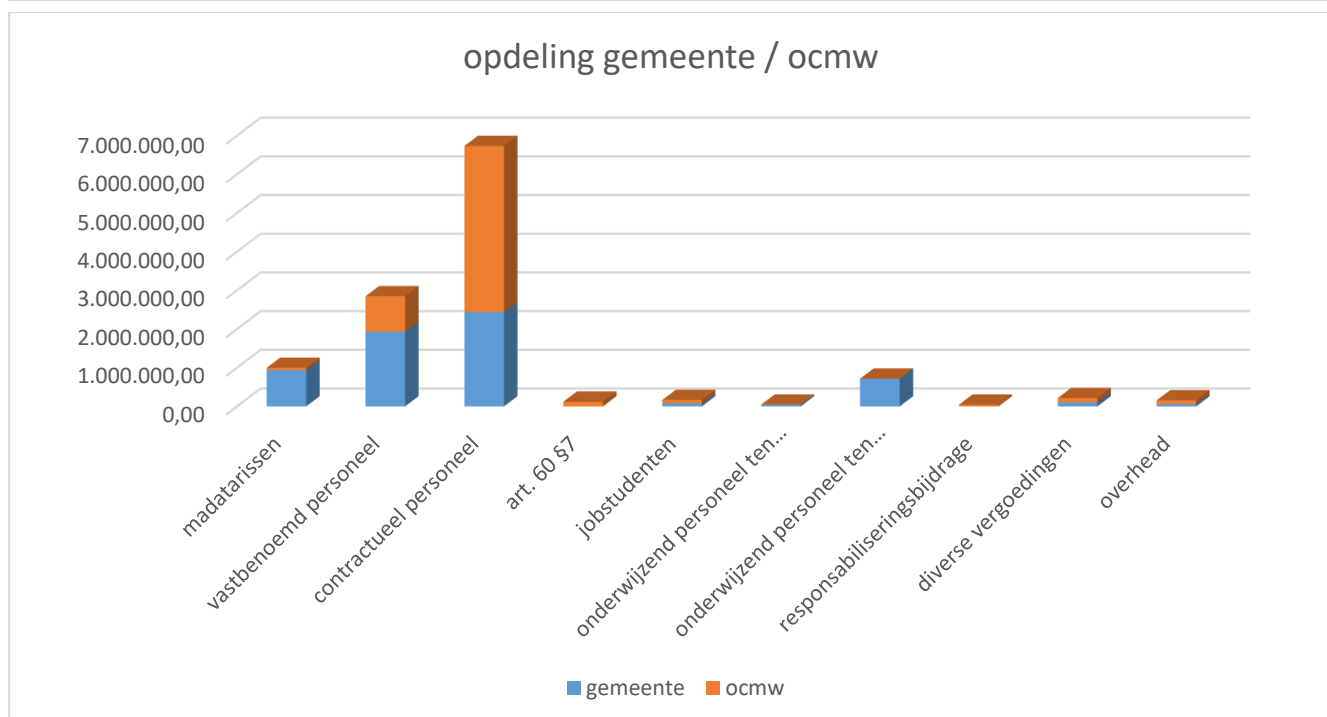
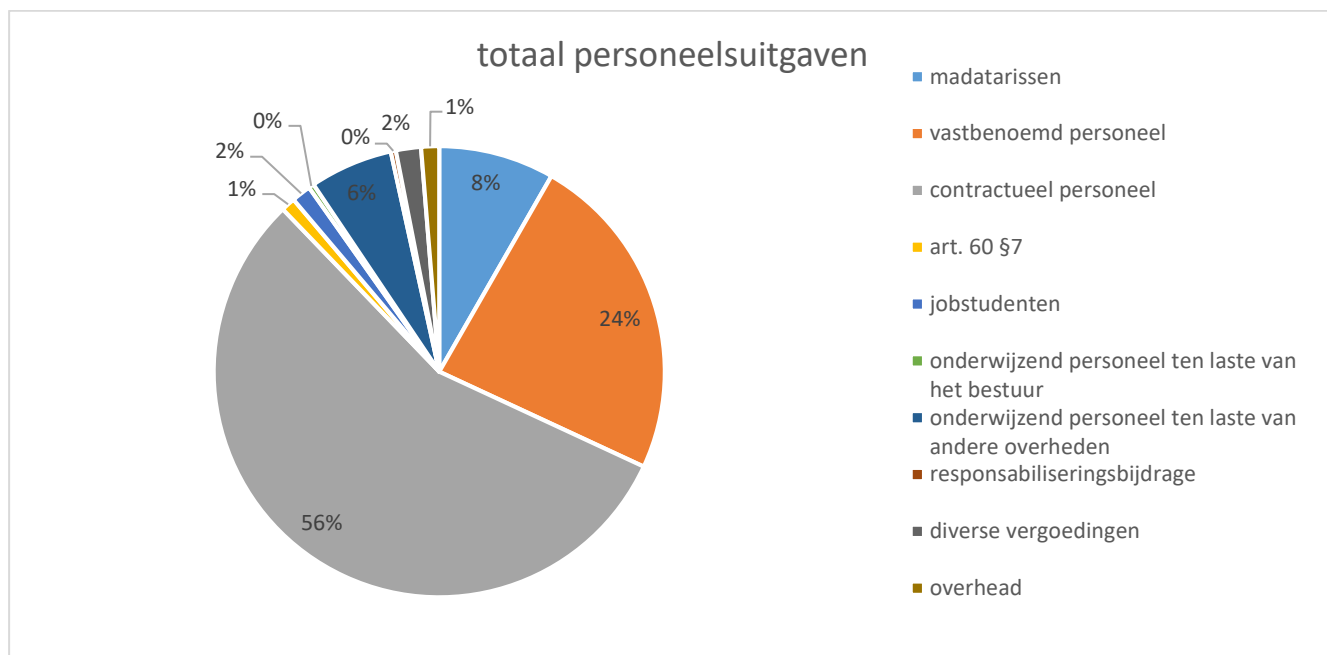
### De samenstelling en evolutie van de exploitatie uitgaven



Belangrijkste uitgaveposten	2014	2015	2016	2017	2018	2019	2020	2021
Goederen en diensten	3.315.461	3.336.760	3.402.080	3.707.289	3.701.610	3.761.146	3.743.882	4.075.963
Bezoldigingen	9.365.031	9.952.128	9.609.103	9.909.078	10.050.038	10.452.286	11.058.667	12.050.096
Toegestane werkingssubsidies	2.461.608	3.018.155	2.894.041	3.125.098	3.031.377	3.038.075	1.693.938	1.900.172
Specifieke kosten sociale dienst	249.861	277.947	341.113	439.221	603.875	625.981	715.658	730.311
Financiële uitgaven	681.655	642.937	610.959	620.268	630.909	637.278	496.025	901.815
Andere operationele uitg							26.325	53.972

### Enkele uitgaven uitgelicht:

#### Samenstelling bezoldigingen



In de uitgaven voor de mandatarissen zijn inbegrepen: bezoldigingen burgemeester, schepenen en voorzitter BCSD, presentiegelden raadsleden, pensioenfondsen voor de mandatarissen. In 2021 werd de bijdrage voor het pensioenfonds van de mandatarissen vervroegd betaald (500.000 euro, zijnde de bijdrage voor 2022-2025), dit om debetintresten op de rekening courant te beperken.

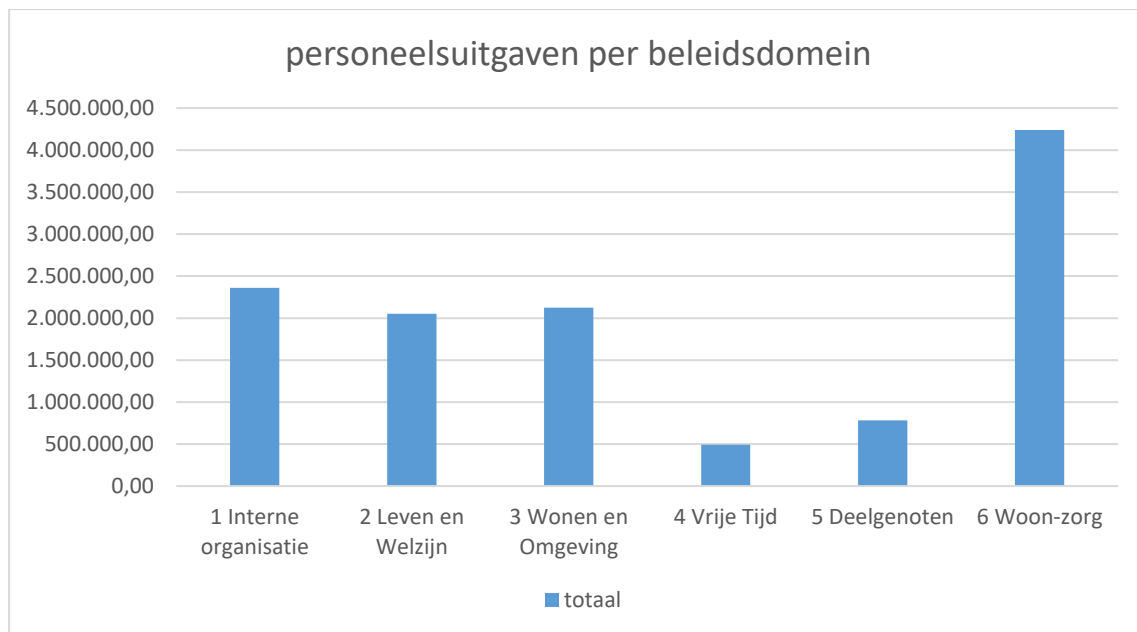
24 % van de bezoldigingen is bestemd voor vastbenoemd personeel, 56 % is bestemd voor contractueel personeel, jobstudenten, TWE-ers

De weddelast van het onderwijzend personeel wordt betaald door de Vlaamse overheid, het bedrag ten laste van de Vlaamse overheid komt zowel bij de uitgaven als bij de ontvangsten voor.

Onder diverse vergoedingen wordt verstaan: maaltijdcheques, cadeaucheques, fietsvergoeding voor woon-werk verkeer.

De overheadkosten bestaan uit vakbondspremies, verzekering voor arbeidsongevallen, werkkledij, bijdrage arbeidsgeneeskundige dienst en de bijdrage voor de GSD-V.

Merk op dat de verhouding statutairen/contractuelen in het ocmw heel wat lager is dan bij de gemeente. (21,37 % tov 78,20 %). De laatste jaren gingen in het WZC heel wat statutairen met pensioen, zij werden vervangen door contractuelen. Daarnaast worden de wedden van de wettelijke graden van het ocmw sedert de integratie van gemeente en ocmw geboekt bij de gemeente. In het ocmw wordt dan ook al enkele jaren een responsabiliseringsbijdrage betaald voor de financiering van de gepensioneerde statutaire ambtenaren.



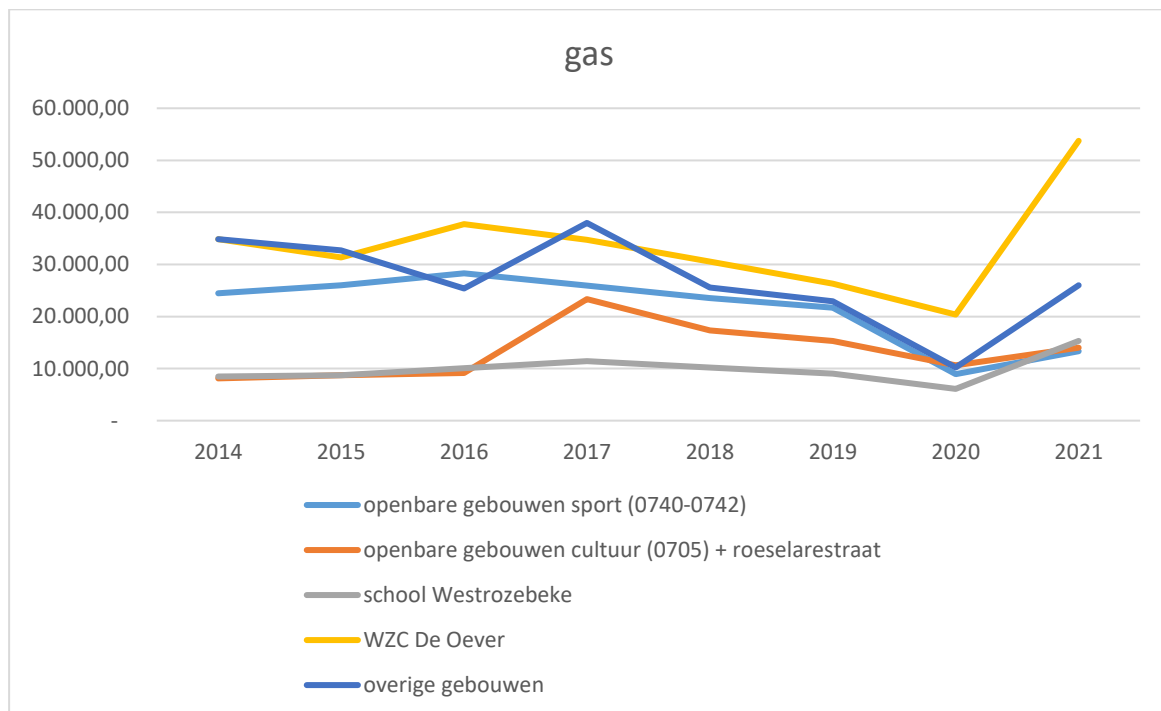
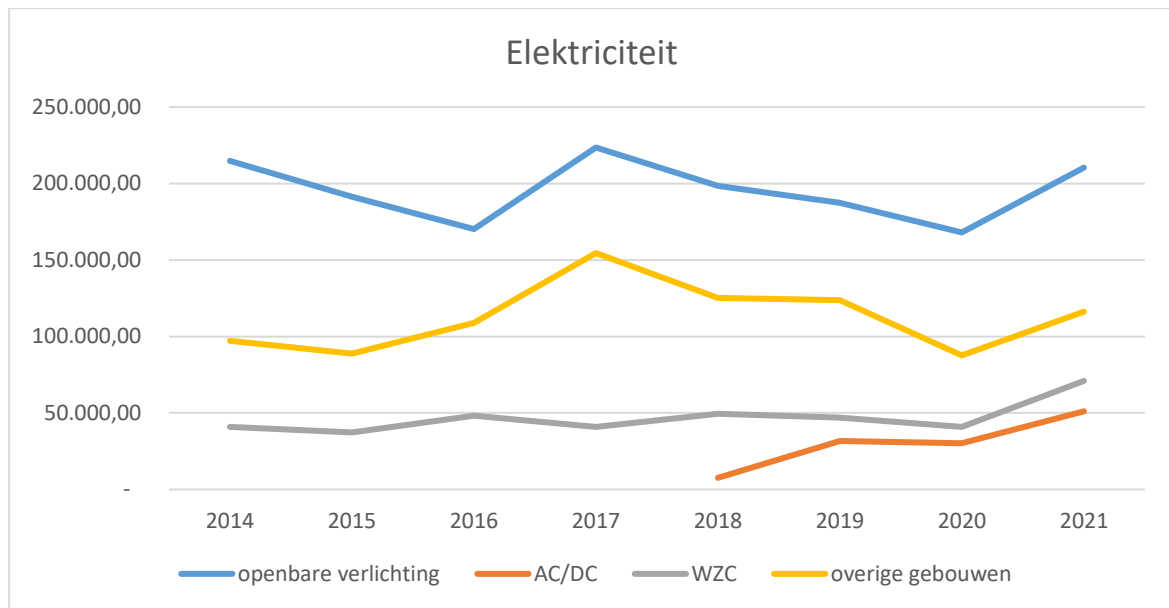
De personeelskost is het hoogst in WZC de Oever, dit is dan ook een continudienst. De personeelskosten zijn de belangrijkste uitgavepost van het woonzorgcentrum.

### Evolutie energiekosten

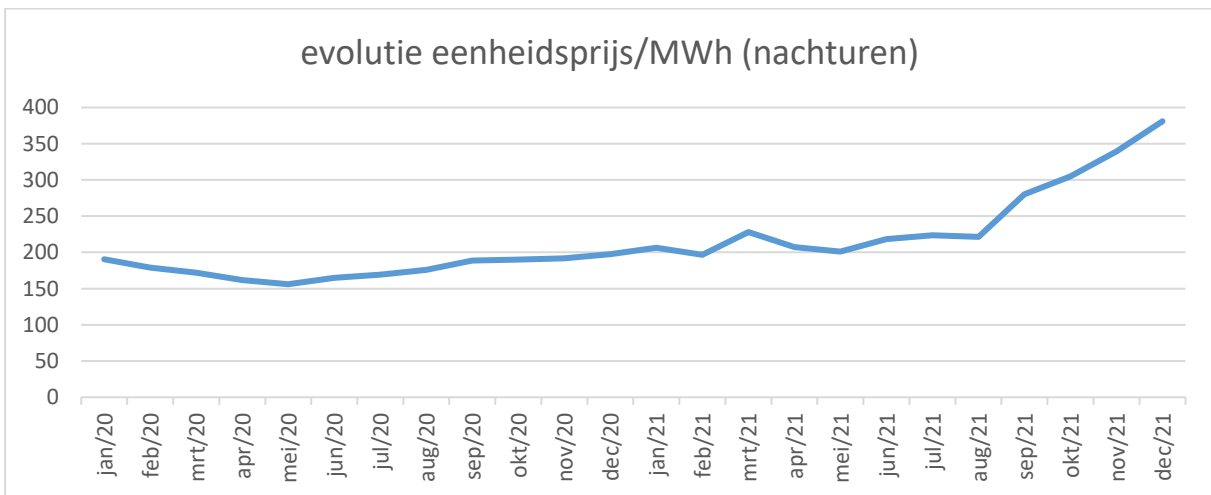
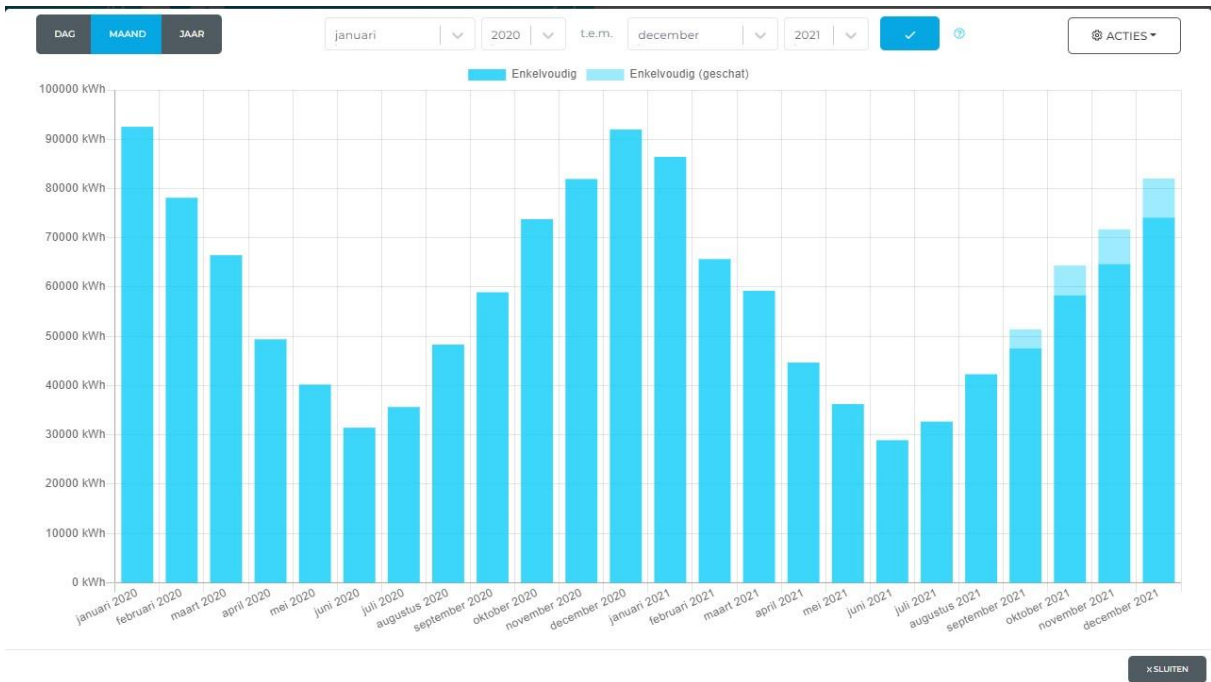
In 2020 waren de energieprijzen historisch laag, door de coronacrisis daalde de vraag, en dus ook de prijs. In 2021 is de vraag opnieuw gestegen doordat de economie herneemt na de crisis. Onder invloed van de onzekere aanvoer vanuit Rusland en de almaar duurder CO<sub>2</sub>-emissierechten steeg de stroomprijs meermaals in het najaar van 2021. De toename van de energieuitgaven na 2020 zijn voornamelijk te verklaren door hogere energieprijzen, dit naast een toename van het verbruik in de openbare gebouwen na corona.

In 2021 bedraagt de elektriciteitsrekening van AC/DC 51.090 euro ten opzicht van 30.238 euro in 2020, in WZC de Oever zijn de uitgaven voor elektriciteit gestegen van 40.969 euro in 2020 naar 70.986 euro in 2021.

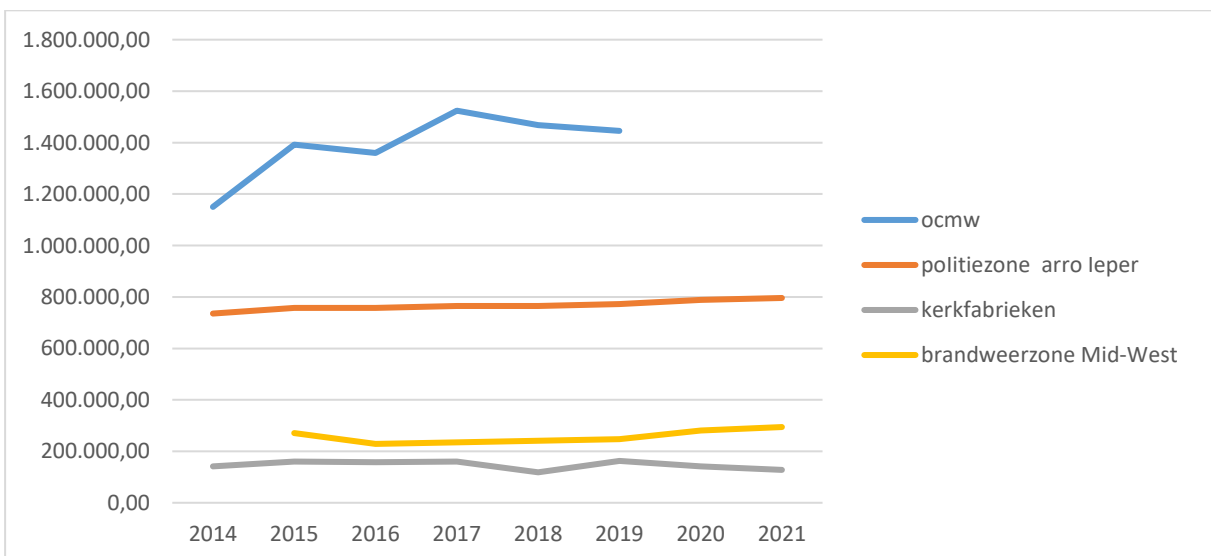
Na de daling van de uitgaven voor gas tot 2020 doordat er zowel op de Marktplaats 2 en in de voormalige school in de Roeselarestraat een veel lager verbruik is, zien we een explosieve stijging van de gasfactuur in 2021 : Zowel in de Nestel als in de Oever noteren we een toename van het verbruik van gas in 2021 ten opzichte van 2020. Dit door de combinatie van koudere winter in 2021 en vermoedelijk de ventilatie in school ten gevolge van corona. In de Okido/de Nestel is de toename van het verbruik 31 %, in de Oever 21 %. Daartegenover staat dat de uitgaven nog veel meer gestegen zijn door de extreem hoge energieprijzen: de uitgaven voor gas in Okido/de Nestel stijgen van 6.094 euro naar 15.310 euro, en van 20.372 euro naar 53.744 euro in WZC de Oever.



Uitgaven openbare verlichting: de grafiek van het verbruik toont aan dat het verbruik wel gedaald is na de verleding. De toename van de uitgaven wordt dus bepaald door de evolutie van de eenheidsprijzen. In de grafiek wordt de evolutie weergegeven van de tarieven van het nachtverbruik. De bijdrage voor distributie en transmissie, en diverse andere vergoedingen blijven stabiel, het is hoofzakelijk de eenheidsprijs voor dag- en nachtverbruik die sterk schommelt.



Evolutie van de belangrijkste werkingstoelagen

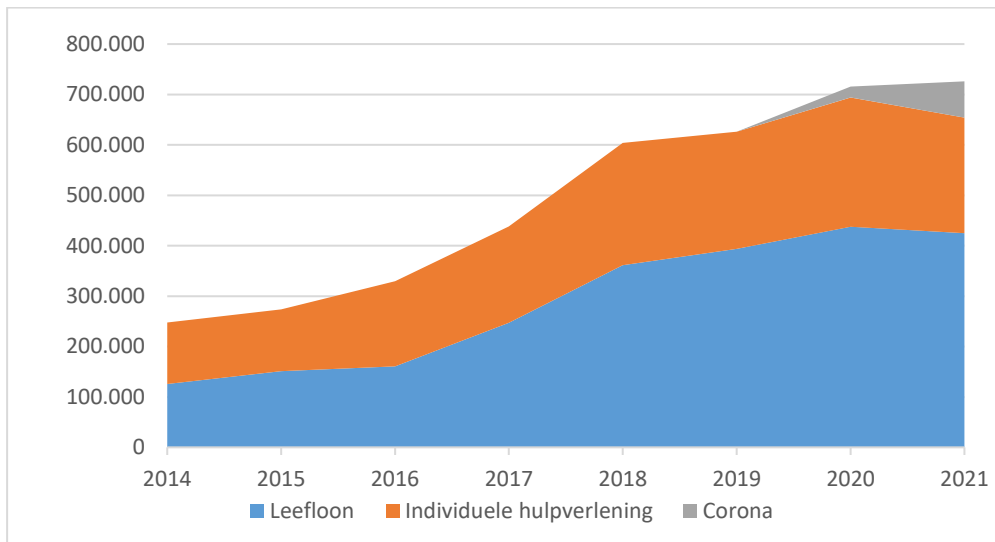


Vanaf 2020 is er geen budgettaire boeking meer van de overdracht meer van de gemeente naar het ocmw, in de BBC boekhouding worden beide boekhoudingen geïntegreerd.

De toelage die aan de politiezone betaald wordt is heel stabiel.

Er wordt pas sedert 2015 een toelage betaald aan brandweerzone Midwest. In deze grafiek wordt enkel de exploitatietoelage weergegeven, daarnaast wordt ook een investeringstoelage betaald.

#### Evolutie leefloon en individuele hulpverlening

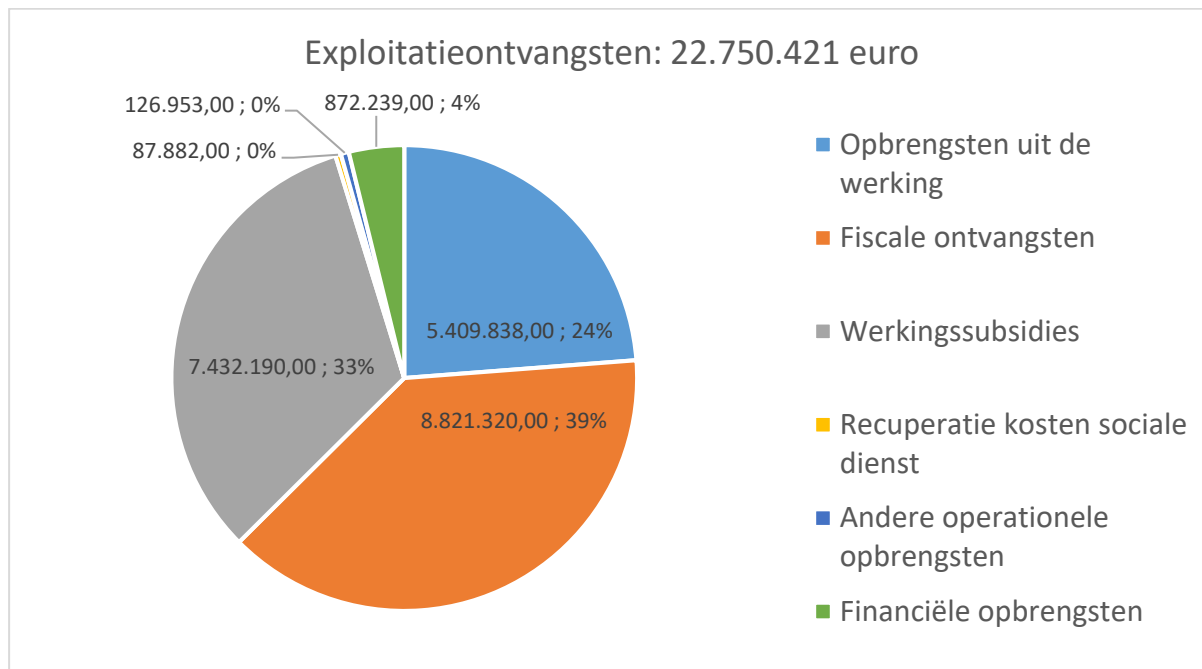


Vanaf 2018 merken we duidelijke stijging in de uitgaven voor leefloon en individuele hulpverlening, deze laatste bestaat uit sociale bijstand voor huurwaarborgen en verblijf in rusthuizen, alsook individuele steun cliënten, LOI en asielzoekers. We merken een blijvende stijging van leefloon en huurwaarborgen.

Vanaf 2020 hebben we ook corona uitgaven, gefinancierd met corona-toelagen.

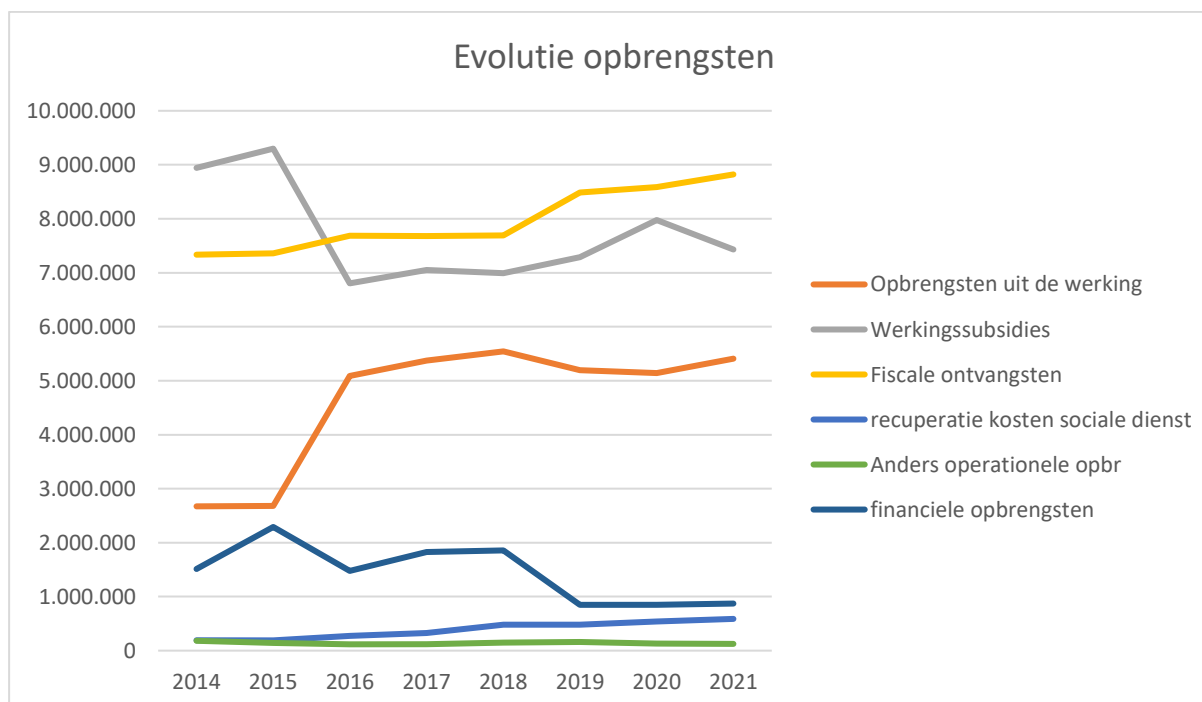
## De ontvangsten:

### De samenstelling van de exploitatie ontvangsten 2021:



39 % van de totale ontvangsten zijn fiscale ontvangsten, 33 % bestaan uit werkingssubsidies voor deze twee categorieën zijn we afhankelijk van de doorstorting van de andere (hogere) overheid, 24 % zijn opbrengsten uit de werking en 4 % zijn financiële opbrengsten.

### De evolutie van de ontvangstenposten over de periode 2014-2021:

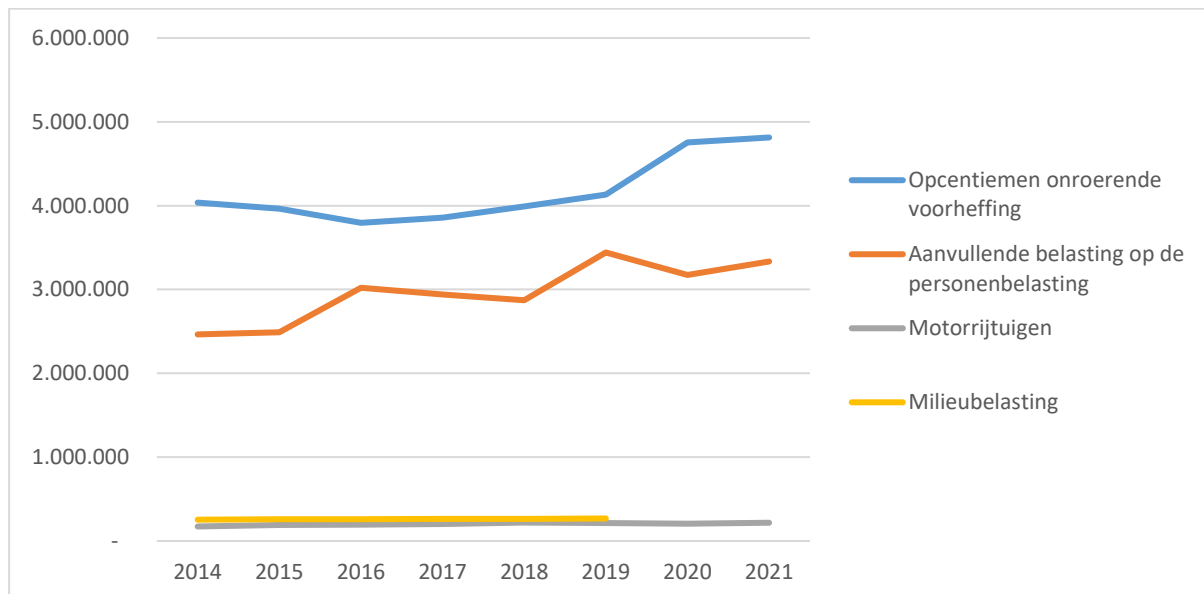


opbrengsten exploitatie	2014	2015	2016	2017	2018	2019	2020	2021
Opbrengsten uit de werking	2.673.099	2.681.402	5.087.336	5.373.623	5.543.874	5.194.048	5.142.290	5.409.838
Werkingsubsidies	8.944.462	9.299.026	6.803.588	7.054.336	6.993.258	7.290.441	7.977.094	7.432.190
Fiscale ontvangsten	7.335.130	7.357.711	7.686.963	7.679.487	7.691.606	8.484.165	8.588.124	8.821.320
Recuperatie kosten sociale dienst	192.242	192.686	273.052	325.998	481.602	481.467	540.008	588.318
Anders operationele opbr	182.445	145.092	117.407	118.844	150.495	160.474	129.640	126.953
Financiële opbrengsten	1.513.078	2.291.032	1.479.165	1.829.591	1.857.589	850.932	849.010	872.239

### Specifieke ontvangsten uitgelicht:

#### Belastingen

	2014	2015	2016	2017	2018	2019	2020	2021
Opcentiemen onroerende voorheffing	4.037.289	3.965.238	3.795.354	3.858.110	3.990.634	4.133.264	4.753.185	4.813.164
Aanvullende belasting op de personenbelasting	2.464.590	2.489.129	3.019.666	2.940.059	2.871.356	3.441.845	3.172.699	3.332.230
Motorrijtuigen	173.261	192.621	194.763	202.395	220.158	213.050	207.586	216.026
Milieubelasting	254.300	258.991	260.820	263.140	265.500	268.860		



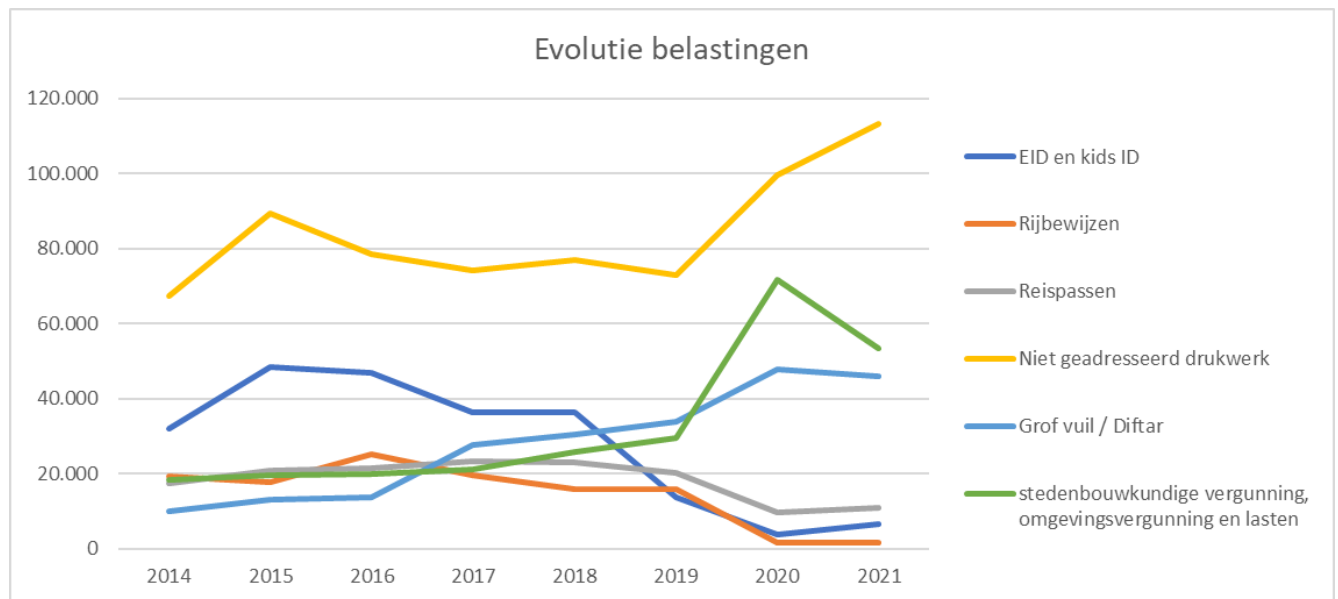
In 2020 werden de opcentiemen op de onroerende voorheffing verhoogd van 1071 naar 1150 opcentiemen. De aanvullende belasting op de personenbelasting bleef ongewijzigd, 8 %. Zowel de onroerende voorheffing, de personenbelasting als de belasting op motorrijtuigen wordt geïnd door hogere overheden, en doorgestort aan de gemeente.

Er wordt verwacht dat de gevolgen voor de ontvangsten van de personenbelasting door de coronacrisis pas vanaf 2022 zullen merkbaar zijn in de rekening.

De milieubelasting is een belasting die geïnd wordt de gemeente, deze belasting werd in 2020 afgeschaft.

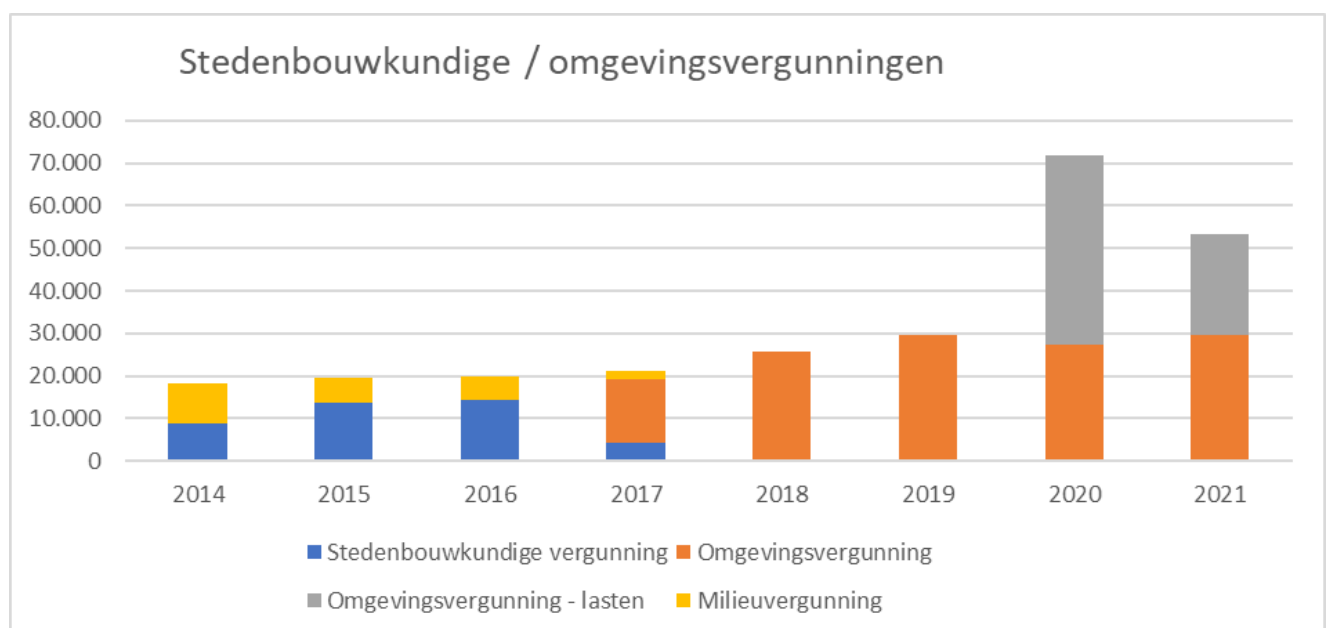
#### Evolutie retributies en andere belastingen

	2014	2015	2016	2017	2018	2019	2020	2021
EID en kids ID	32.102	48.502	46.820	36.330	36.356	13.744	3.781	6.542
Rijbewijzen	19.315	17.662	24.985	19.685	15.745	15.740	1.482	1.671
Reispassen	17.402	20.725	21.357	23.351	22.945	20.295	9.662	10.809
Niet geadresseerd drukwerk	67.394	89.435	78.411	74.098	77.106	72.868	99.574	113.323
Grof vuil / Diftar	10.019	12.920	13.759	27.701	30.374	33.789	47.774	46.062
stedenbouwkundige vergunning	18.380	19.480	19.920	21.217	25.790	29.590	71.697	53.341



Vanaf 2020 worden de identiteitskaarten en rijbewijzen in bepaalde gevallen gratis afgeleverd. De reispassen blijven betalend, maar in 2020 zien we een aanzienlijke daling doordat reizen een groot deel van het jaar niet mogelijk was door de coronapandemie. In 2020 werd de belasting op niet geadresseerd verhoogd van 0.02 cent per exemplaar naar 0.05 cent. Hier merken we dat er heel wat minder niet geadresseerd drukwerk verspreid werd, hoofdzakelijk doordat veel handelszaken verplicht moesten sluiten omwille van corona. In 2021 zet deze trend zich verder, een deel van de handelaars kiest voor andere communicatiekanalen waardoor er minder niet-geadresseerde papieren drukwerk verspreid wordt.

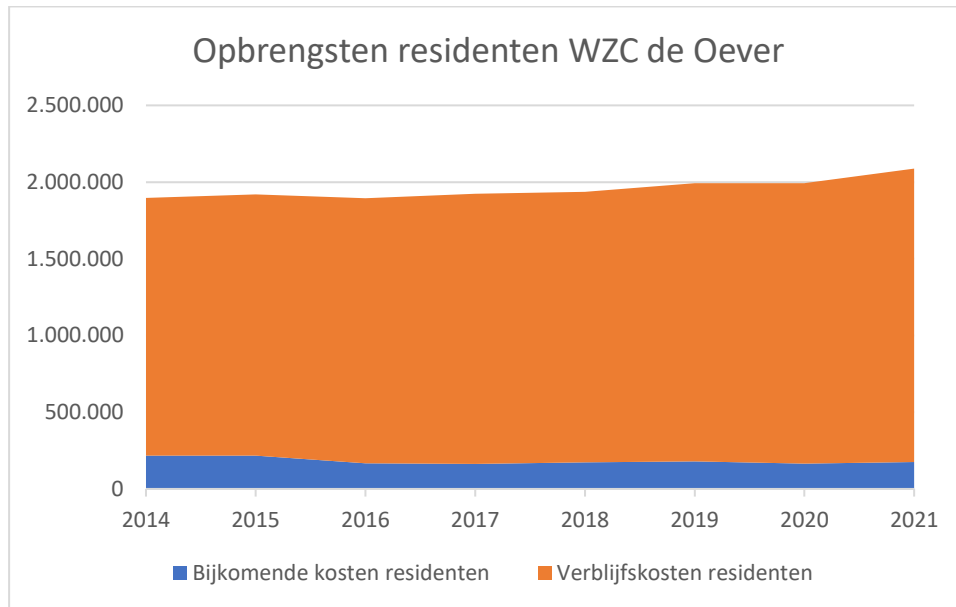
	2014	2015	2016	2017	2018	2019	2020	2021
Stedenbouwkundige vergunning	8.980	13.630	14.420	4.380				
Omgevingsvergunning				14.837	25.790	29.590	27.330	29.741
Omgevingsvergunning - lasten							44.367	23.601
Milieuvergunning	9.400	5.850	5.500	2.000				



Tot 2017 waren er aparte belastingen voor de afgifte van stedenbouwkundige vergunningen en milieuvergunningen. Met de invoering van de omgevingsvergunning werd de belasting herzien. Vanaf 2020 worden ook de lasten die in de omgevingsvergunning opgelegd worden bij de belastingen voorzien.

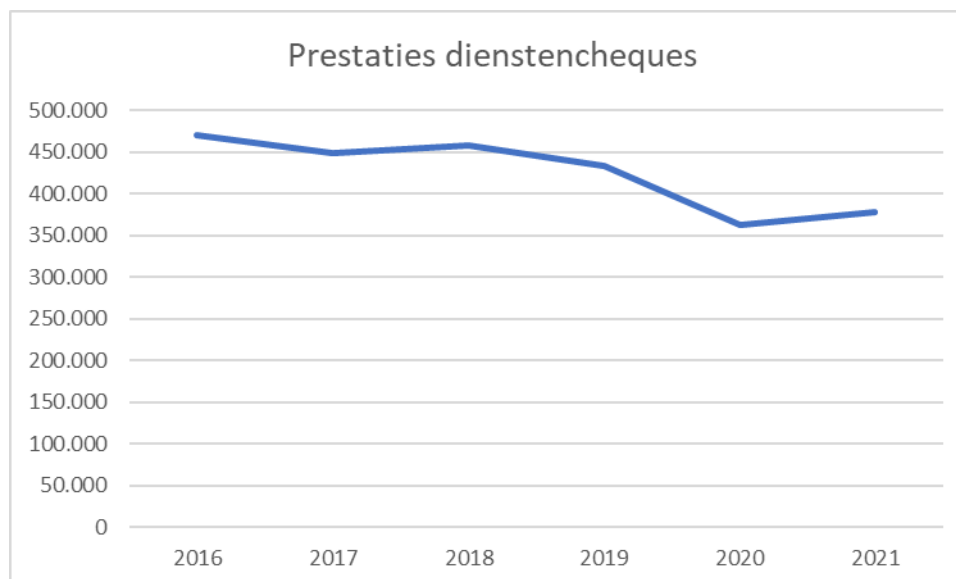
## Ontvangsten WZC de Oever

WZC de Oever	2014	2015	2016	2017	2018	2019	2020	2021
Bijkomende kosten residenten	217.298	216.688	168.069	163.086	173.795	178.661	165.577	175.329
Verblijfskosten residenten	1.679.084	1.702.995	1.727.480	1.760.083	1.762.735	1.813.632	1.827.794	1.912.475



## Prestaties dienstencheques

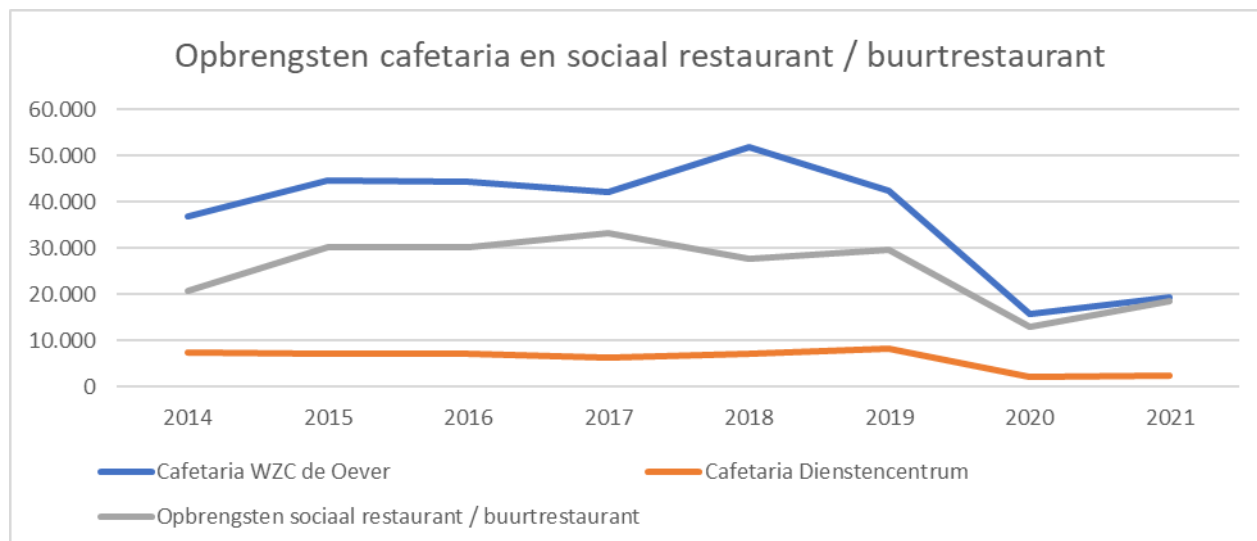
Poetsdienst	2016	2017	2018	2019	2020	2021
Prestaties dienstencheques	470.355	449.148	457.681	433.868	362.992	377.198



Omwille van corona merken we minder inzet van thuishulp met dienstencheques bij mensen thuis in 2020 wat resultaat in lagere inkomsten. In 2021 zien we een lichte stijging, maar nog geen terugwerkende kracht zoals in het verleden. Anderzijds is het moeilijk om personeel te vinden door de krapte op de arbeidsmarkt.

### Opbrengsten cafetaria en sociaal restaurant / buurtrestaurant

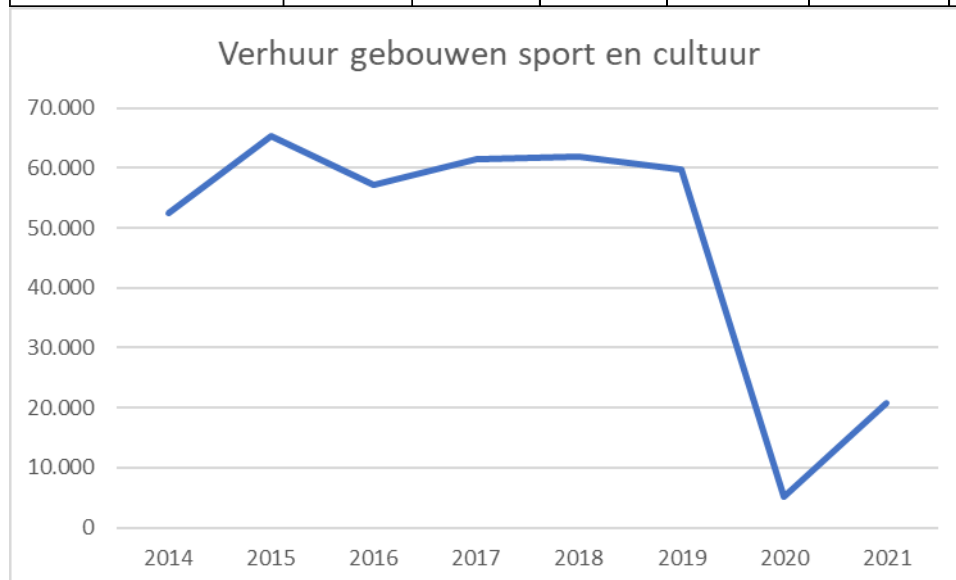
	2014	2015	2016	2017	2018	2019	2020	2021
Cafetaria WZC de Oever	36.992	44.624	44.455	42.139	51.824	42.321	15.816	19.234
Cafetaria Dienstencentrum	7.500	7.119	7.079	6.384	7.115	8.250	2.270	2.370
Opbrengsten sociaal restaurant / buurtrestaurant	20.705	30.268	30.291	33.145	27.802	29.777	13.022	18.398



Het is heel duidelijk dat de werking van deze sectoren stilgevallen is omwille van de coronacrisis. Dit komt geleidelijk weer op gang vanaf 2021.

### Verhuur lokalen en gebouwen vrije tijd

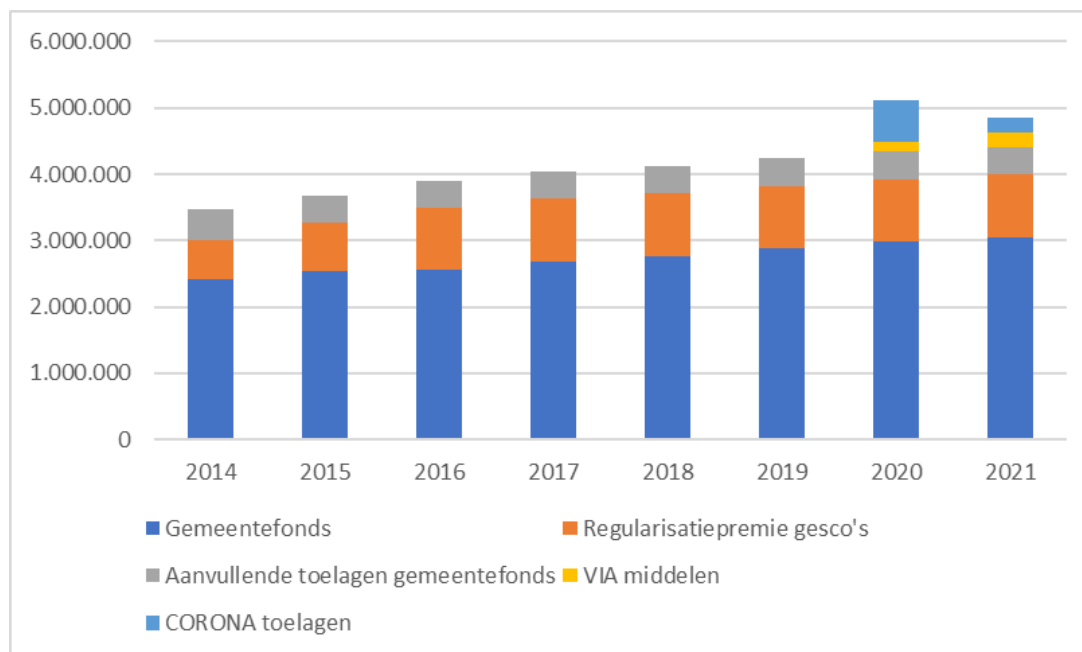
	2014	2015	2016	2017	2018	2019	2020	2021
Totaal	52.406	65.420	57.243	61.533	61.836	59.641	5.097	20.680



Er was enkel verhuur van deze lokalen in de eerste 3 maanden van 2020, daarna werd alles geannuleerd. Dit verklaart de sterke daling in 2020 in de grafiek. Vanaf 2021 is een lichte stijging merkbaar maar ook daar werden we nog sterk getroffen door corona en konden de verenigingen ook hun gratis voucher inzetten die ze kregen als compensatie voor corona (voor 2021 werd voor 7.721,64 EUR vouchers ingediend).

## Algemene toelagen

Algemene toelagen	2014	2015	2016	2017	2018	2019	2020	2021
Gemeentefonds	2.418.535	2.535.967	2.561.199	2.691.483	2.757.534	2.875.967	2.977.224	3.049.851
Regularisatiepremie gesco's	589.501	725.886	925.486	946.602	954.254	949.617	951.561	953.010
Aanvullende toelagen gemeentefonds	461.175	411.018	407.766	409.909	408.927	408.927	408.927	408.927
VIA middelen							150.625	224.469
CORONA toelagen							618.701	223.072



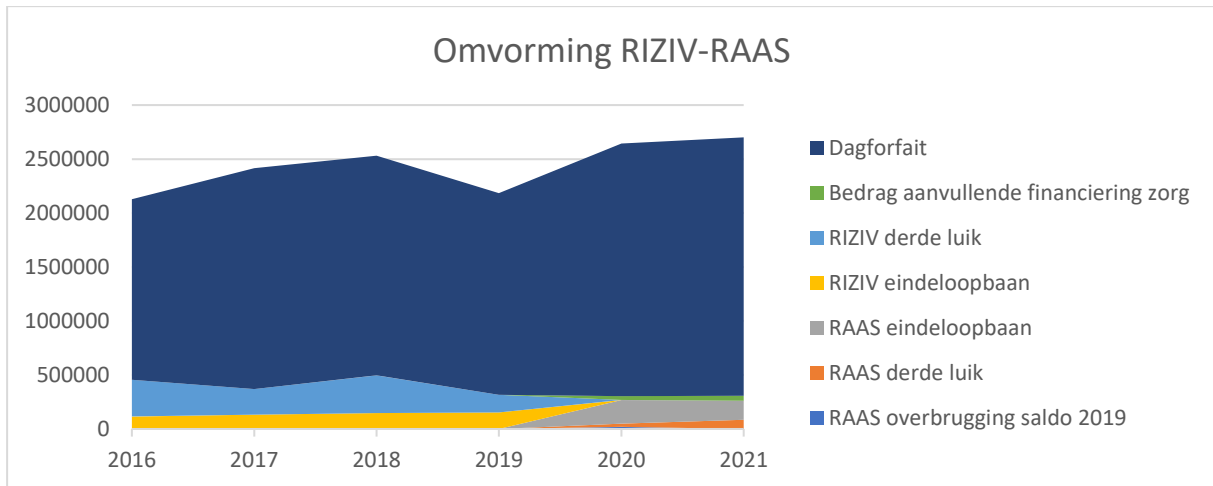
De aanvullende toelage voor het gemeentefonds bestaat uit de Eliacompensatie (226.584 EUR) en de sectoraalsubsidie (182.343 EUR). Daarnaast ontvangt het bestuur ook VIA-middelen voor de financiering van de verhoging van de eindejaarstoelage van het personeel.

Sedert 2020 ontvangt het bestuur jaarlijks volgende toelagen van de Vlaamse Overheid: subsidie open ruimte (voor 2021: 249.058 EUR) en een compensatie voor de te betalen responsabiliseringsbijdrage (voor 2021: 49.578 EUR).

## Omvorming RIZIV-RAAS toelage

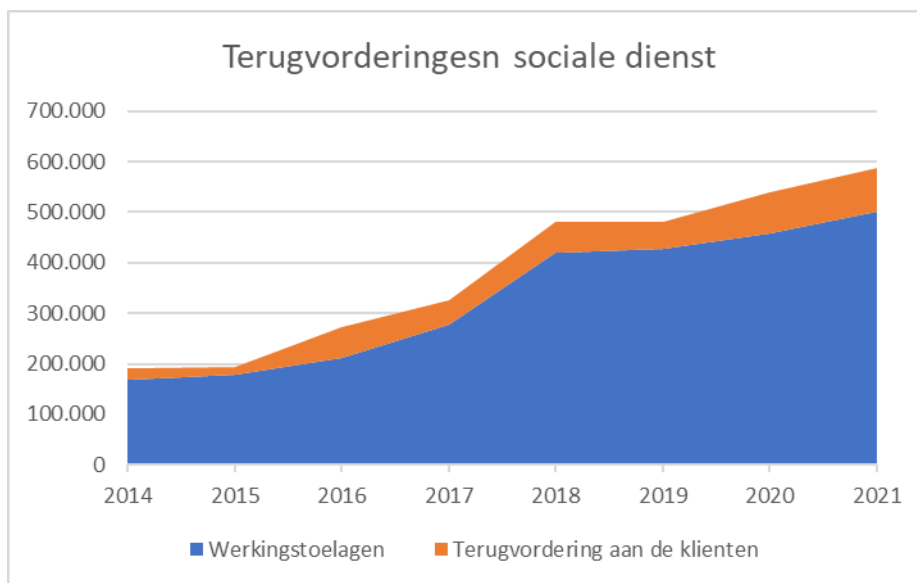
In het najaar van 2018 werd de financiering voor ouderenvoorzieningen van het RIZIV overgenomen door Vlaanderen. Vanaf 1 juli 2019 wijzigde de financiering van de WZC grondig. De financiering 'derde luik' van het boven-normpersoneel (zorg) en het buiten-normpersoneel (niet-zorg) wordt gedeeltelijk geïntegreerd in de basistegemoetkoming. De knik in 2019 wordt dan ook verklaard door de overgangperiode van de financiering. We blijven in 2021 op een zelfde niveau als 2020 qua financiering.

RAAS-RIZIV	2016	2017	2018	2019	2020	2021
Totale ontvangsten	2.128.268	2.414.370	2.531.723	2.184.943	2.644.536	2.700.899



### Vorderingen sociale dienst

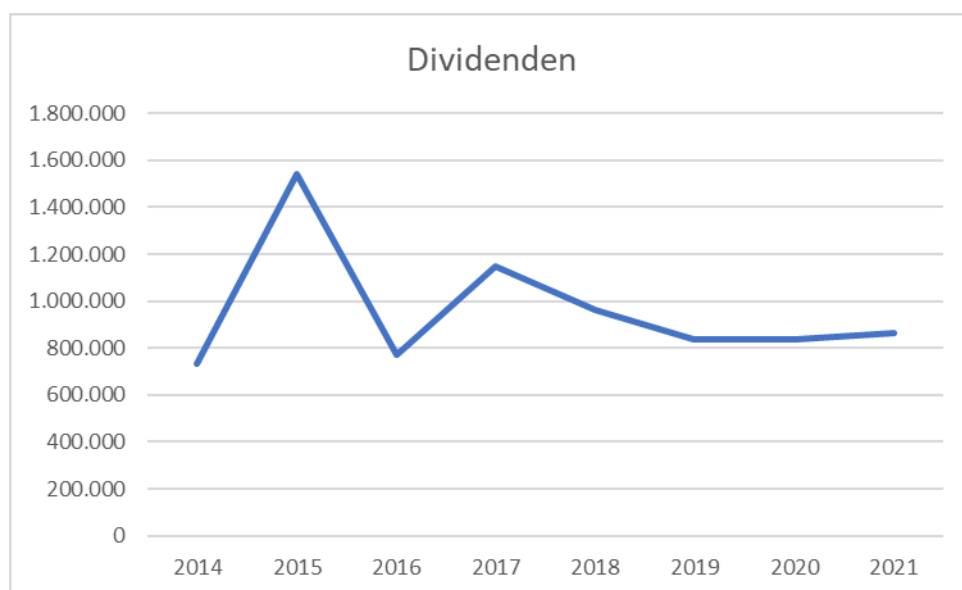
	2014	2015	2016	2017	2018	2019	2020	2021
Terugvorderingen sociale dienst	192.242	192.686	273.052	325.998	481.602	481.467	540.008	588.318



Ook hier merken we dat, analoog aan de uitgaven, de ontvangsten van de sociale dienst duidelijk toenemen vanaf 2018 en een stijgende trend blijven aanhouden.

### Dividenden

	2014	2015	2016	2017	2018	2019	2020	2021
Dividenden	733.983	1.541.272	772.281	1.146.794	964.388	835.803	836.315	864.789

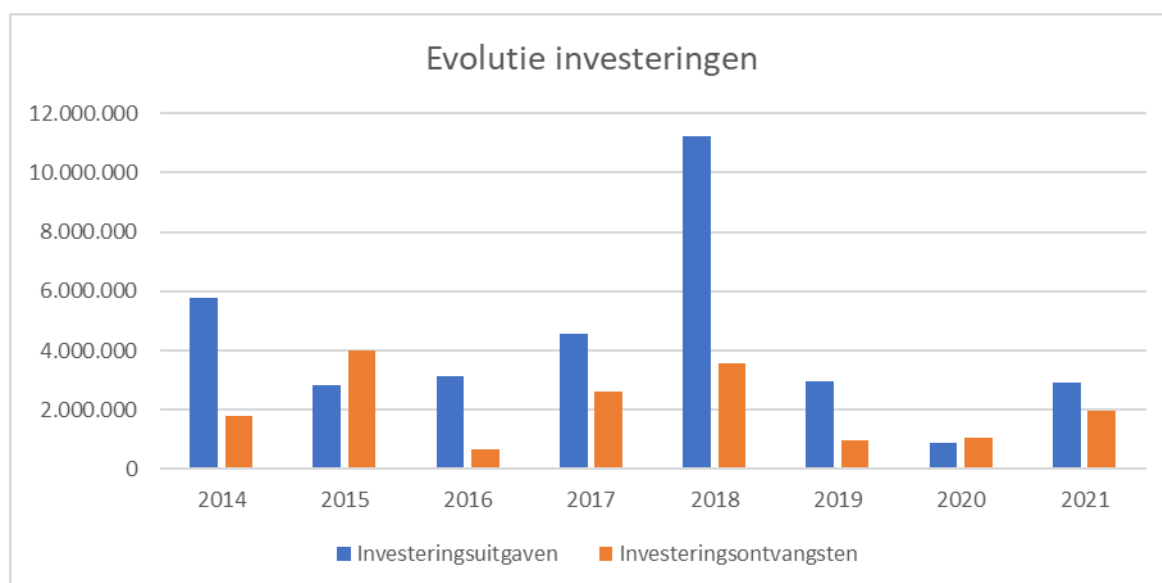


In 2015 heeft de gemeente een bijkomend dividend ontvangen ter financiering van de kapitaalverhoging en volstorting van bijkomende aandelen van Figga.

In 2017 werden naar aanleiding van de kapitaaloperatie bij Figga de beschikbare reserves uitgekeerd aan de gemeente. De laatste jaren zijn de dividendopbrengsten stabiel, maar in 2020 werd een aangepast tariefmethodologie gepubliceerd voor de distributie van elektriciteit en aardgas voor de periode 2021-2024. Er worden onder meer synergiebesparingen en productiviteitsverbeteringen opgelegd. Eind juni 2021 hebben de lokale besturen geactualiseerde cijfers ontvangen van de budgetvooruitzichten van de dividenden. Ook deze cijfers kunnen nog onderhevig zijn aan gewijzigde tariefmethodologieën of andere maatregelen die de dividendopbrengsten onder druk zetten. In de toekomst moeten we er rekening mee houden dat de dividenden uit elektriciteit en gas aanzienlijk zullen slinken.

## De investeringsuitgaven en –ontvangsten

gemeente en ocmw	2014	2015	2016	2017	2018	2019	2020	2021
Investeringsuitgaven	5.760.710	2.850.814	3.145.647	4.549.312	11.219.149	2.972.693	901.943	2.905.379
Investeringsontvangsten	1.774.262	3.979.718	651.545	2.611.246	3.554.396	966.155	1.066.132	1.982.645
<b>Resultaat</b>	<b>-3.986.449</b>	<b>1.128.904</b>	<b>-2.494.102</b>	<b>-1.938.066</b>	<b>-7.664.754</b>	<b>-2.006.538</b>	<b>164.189</b>	<b>-922.734</b>



Bij elke jaarrekening zit telkens een uitgebreid overzicht met de inkomsten en uitgaven per investeringsenveloppe.

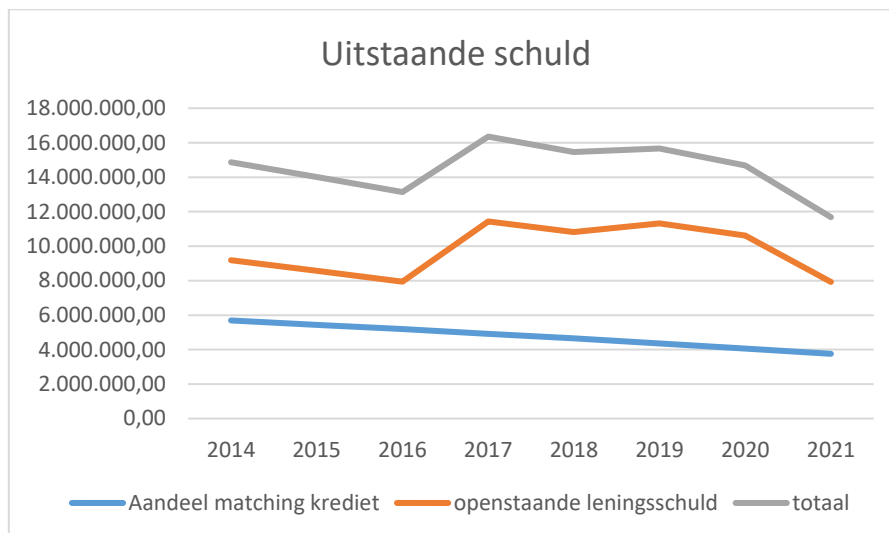
Investeringsbudgetten van 2021 die niet aangewend werden in dat jaar kunnen ofwel overgedragen worden naar 2022 ofwel afgesloten worden.

Investeringsuitgaven gemeente en ocmw	Budget investerings 2021	Overdracht naar 2022	Budget na overdrachten	Rekening 2021	Niet aangewend budget
Gemeente	4.624.115	-2.130.814,60	2.493.300,48	2.467.249	26.052
Ocmw	585.892	-134.205,00	451.687,11	438.130	13.557
<b>Eindtotaal</b>	<b>5.210.007</b>	<b>-2.265.019,60</b>	<b>2.944.987,59</b>	<b>2.905.379</b>	<b>33.645</b>

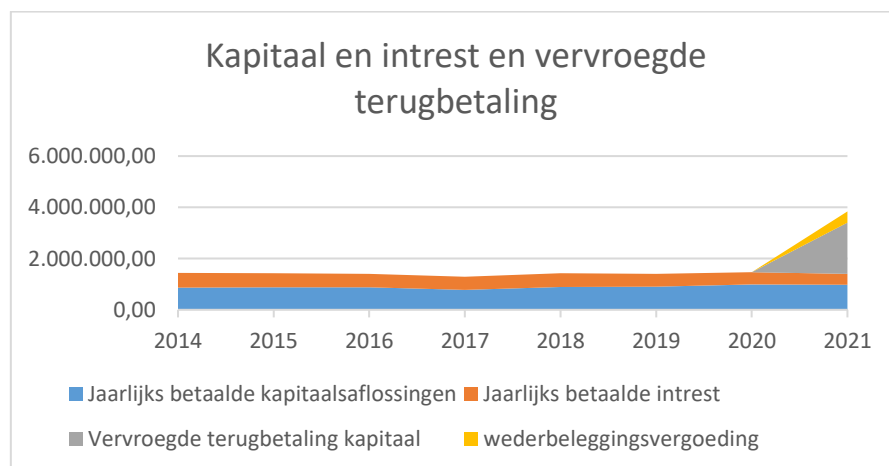
Investeringsontvangsten gemeente en ocmw	Budget 2021	Overdracht naar 2022	Budget na overdrachten	Rekening 2021	Niet gerealiseerde ontvangsten
Gemeente	1.923.624	-733.315	1.190.309	1.176.926	13.383
Ocmw	805.369	0	805.369	805.719	-350
<b>Eindtotaal</b>	<b>2.728.993</b>	<b>-733.315</b>	<b>1.995.678</b>	<b>1.982.645</b>	<b>13.033</b>

## De leningen

Eind 2021 bedraagt de totale uitstaande schuld voor gemeente en ocmw 11.681.469 euro. In 2021 werd 2 mio euro kapitaal vervroegd terugbetaald, om de debetintresten op de financiële rekeningen te beperken. Een deel van de lening (matching krediet) voor de bouw van WZC de Oever wordt jaarlijks via een VIPA-toelage betoelaagd, de netto leningslast bedraagt aldus 7.925.108 euro



Onderstaande tabel geeft de evolutie van de jaarlijkse kapitaalsaflossingen en intrestlasten weer. In 2021 werd 2.000.000 euro kapitaal vervroegd afgelost, hierop werd een wederbeleggingsvergoeding van 435.079 euro betaald. Vanaf 2022 zullen de jaarlijkse lasten dalen, er zijn geen nieuwe leningen voorzien in de huidige legislatuur.



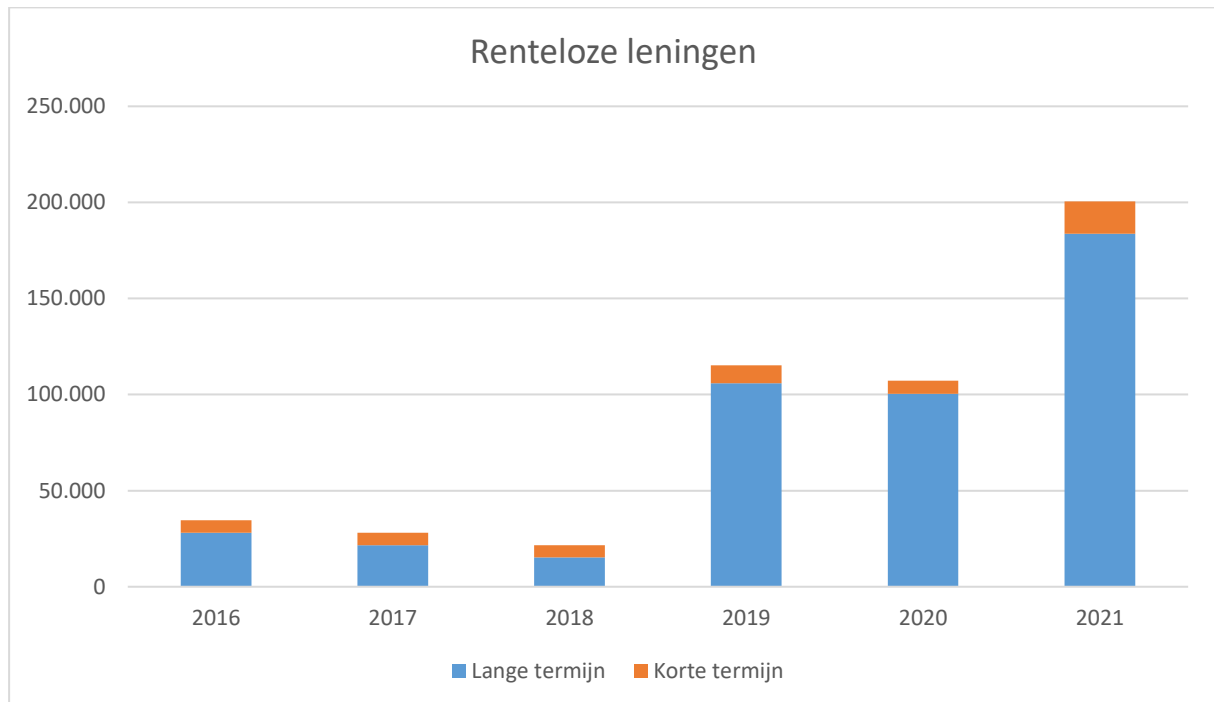
De schuld per inwoner wordt op twee manieren berekend: enerzijds de schuld per inwoner op basis van de totale openstaande leningsschuld zoals die blijkt uit de boekhouding. Daarnaast wordt rekening gehouden met de toelagen die het ocmw ontvangt voor de financiering van het matchingkrediet. Vandaar dat ook de schuld per inwoner berekend worden op de openstaande leningsschuld exclusief het matchingkrediet. De vervroegde terugbetaling van 2 mio euro kapitaal in 2021 is duidelijk merkbaar.

Schuld per inwoner (€)	2014	2015	2016	2017	2018	2019	2020	2021
openstaande leningsschuld 31/12	1.293	1.218	1.142	1.422	1.344	1.363	1.277	1.016
openstaande schuld excl. Matchingkrediet	798	745	691	994	940	984	923	689

## Renteloze leningen toegekend aan verenigingen

In 2018 werd het reglement van de renteloze leningen voor verenigingen aangepast. Daar waar voorheen het bedrag van de renteloze lening maximaal 15.000 euro bedroeg, kan in het huidige reglement onder bepaalde voorwaarden een renteloze lening van maximaal 100.000 euro toegekend worden.

Onderstaande grafiek heeft de evolutie weer van de terug te betalen renteloze leningen. In 2019 werd een renteloze lening van 100.000 euro toegekend aan chiro Oostnieuwkerke, deze lening wordt terugbetaald in 25 jaarlijkse schijven, in 2021 werd een renteloze lening van 100.000 euro toegekend aan TC Staden, terugbetaalbaar in 10 jaar.

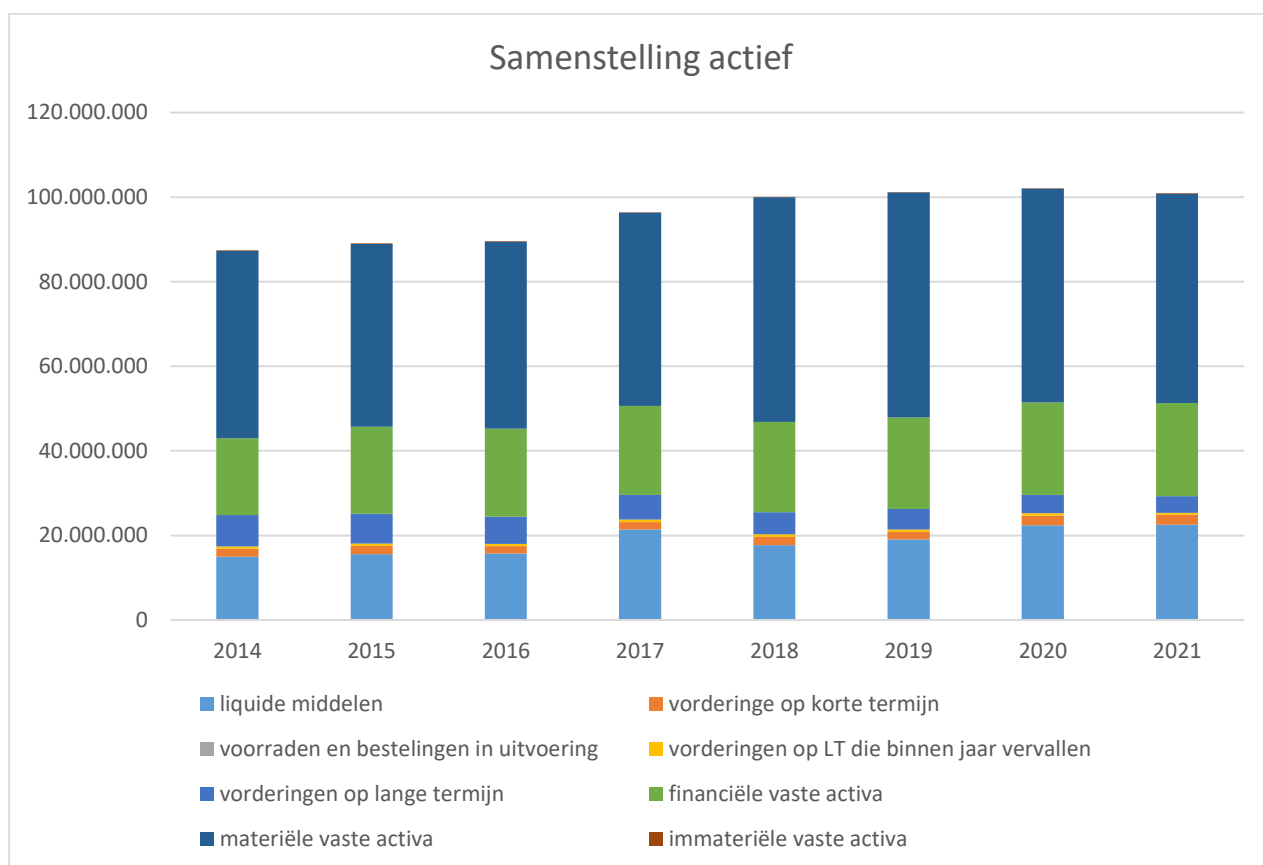


## De balans en resultatenrekening

De balans is een overzicht van de bezittingen, de schulden en het eigen vermogen van het bestuur per 31/12 van het boekjaar, de balans bestaat uit actief en passief.

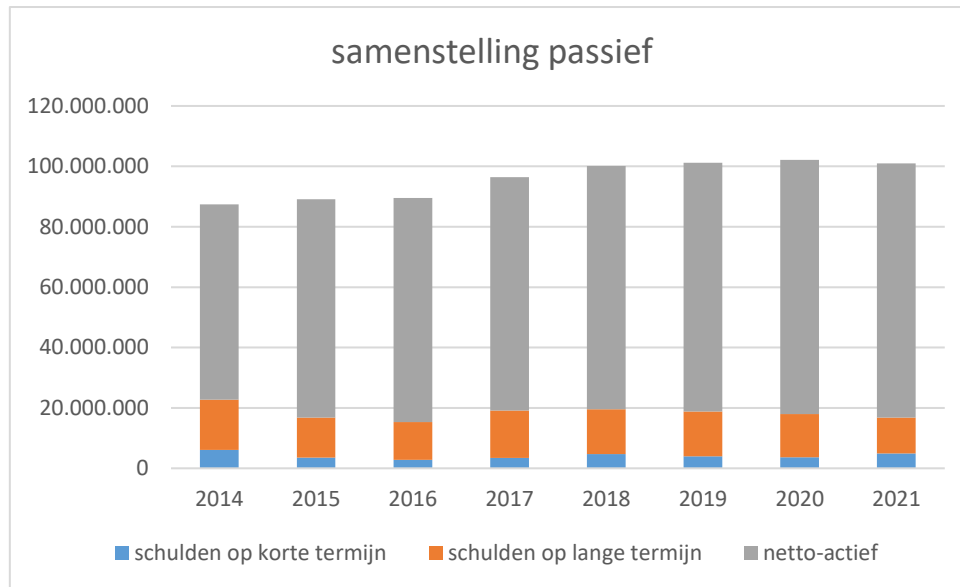
### Het actief:

ACTIEF	2014	2015	2016	2017	2018	2019	2020	2021
liquide middelen	14.951.848	15.588.553	15.746.834	21.411.569	17.728.308	19.060.531	22.388.762	22.566.560
vordering op korte termijn	1.903.397	1.995.713	1.723.936	1.729.284	1.970.489	1.760.014	2.294.453	2.303.109
voorraden en bestellingen in uitvoering	0	0	0	0	0	0	0	0
vorderingen op LT die binnen jaar vervallen	515.356	515.768	517.133	578.572	574.192	585.268	552.900	497.944
vorderingen op lange termijn	7.482.268	6.986.369	6.469.235	5.830.664	5.256.472	4.876.335	4.323.436	3.925.492
financiële vaste activa	18.136.978	20.620.756	20.761.631	21.109.965	21.279.839	21.655.177	21.881.909	22.004.979
materiële vaste activa	44.280.732	43.247.034	44.251.806	45.678.619	53.219.717	53.158.970	50.603.912	49.563.626
immateriële vaste activa	130.442	169.986	111.512	82.018	68.252	96.893	79.166	143.780
<b>TOTAAL</b>	<b>87.401.022</b>	<b>89.124.178</b>	<b>89.582.089</b>	<b>96.420.690</b>	<b>100.097.269</b>	<b>101.193.188</b>	<b>102.124.538</b>	<b>101.005.490</b>



**Het passief:**

PASSIEF	2014	2015	2016	2017	2018	2019	2020	2021
schulden op korte termijn	6.127.908	3.513.148	2.829.763	3.473.998	4.684.748	4.000.967	3.632.808	4.904.988
schulden op lange termijn	16.566.945	13.267.271	12.481.524	15.630.072	14.874.395	14.842.847	14.371.846	11.891.595
netto-actief	64.706.170	72.343.758	74.270.802	77.316.620	80.538.125	82.349.374	84.119.884	84.208.907
<b>TOTAAL</b>	<b>87.401.022</b>	<b>89.124.178</b>	<b>89.582.089</b>	<b>96.420.690</b>	<b>100.097.269</b>	<b>101.193.188</b>	<b>102.124.538</b>	<b>101.005.490</b>

**Ratio's**

	2014	2015	2016	2017	2018	2019	2020	2021
liquiditeitsratio	2,75	5,01	6,17	6,66	4,20	5,20	6,79	5,07
solvabiliteitsratio	3,14	4,31	4,85	4,05	4,12	4,37	4,67	5,01

**De liquiditeitsratio** geeft het verhouding weer tussen het totaal van de vlotten activa en het vreemd vermogen op korte termijn. Het geeft de mate weer waarin het bestuur in staat is zijn betalingsverplichtingen op korte termijn na te leven. Een gezonde liquiditeitspositie vereist een coëfficiënt van 1.

**De solvabiliteitsratio** geeft de verhouding weer tussen de eigen middelen van het bestuur en het vreemd vermogen. Dit geeft de financiële onafhankelijkheid weer van het bestuur tegenover het vreemd vermogen.

